



CIES
consorcio de investigación
económica y social

Elecciones Perú 2016, contribución de la academia y propuestas de los partidos políticos con representación parlamentaria

Javier Portocarrero
Director Ejecutivo

Taller: Partidos políticos frente a los desafíos ambientales
Konrad Adenauer Stiftung

Lima, 10 y 11 de junio de 2016



- 1** Experiencia del CIES en Procesos Electorales
- 2** Aportes del CIES al Proceso Electoral 2016
- 3** Campaña electoral Perú 2016
- 4** Propuestas de los partidos con Representación Parlamentaria



CIES
consorcio de investigación
económica y social

1

Experiencia del CIES en Procesos Electorales



Experiencia del CIES en Procesos Electorales

- El CIES es una institución que representa al sector de la academia peruana, cuenta con 48 think tanks en Lima y 12 regiones.
- Nuestro proyecto “Elecciones Perú: centrando el debate electoral” nació el 2005.
- CIES ha organizado 17 debates electorales (nacionales y regionales), la mayoría en convenio con el Jurado Nacional de Elecciones.
- Ha incorporado por primera vez en la historia electoral peruana, los Debates Técnico o Programáticos -entre los equipos de plan de gobierno.
- Ha publicado 70 documentos de política y hojas de ruta para mejores políticas.
- Ha inspirado y asesorado proyectos sobre temas electorales en 5 países de América Latina: Ecuador, Argentina, Colombia, Paraguay y Honduras.
- Ha presentado el proyecto Elecciones en: Argentina (junio 2015), Washington D. C. (abril 2015), Estambul (febrero 2015) y Lima (agosto 2011, con 40 Think Tanks de América Latina).



Procesos electorales en el Perú

- Debilitamiento del sistema de partidos políticos.
- Caudillismo e incremento de prácticas populistas.
- Campañas políticas basadas en ataques personales (falta de debate programático).
- Mediatización de los procesos políticos.
- Cuellos de botella para el consenso → polarización política.
- Desconocimiento de las propuestas técnicas de los partidos políticos por parte de la ciudadanía



Escaños en el Congreso obtenidos por el partido de gobierno

GOBIERNO	% escaños obtenidos por el partido de gobierno	% escaños en el siguiente periodo de gobierno
Fernando Belaunde (Acción Popular 1980-1985)	49	7
Alan García (Partido Aprista Peruano 1985-1990)	56	28
Alberto Fujimori (Fujimorismo 1990-2000)	40	3
Alejandro Toledo (Perú Posible 2001-2006)	38	2
Alan García (Partido Aprista Peruano 2006-2011)	30	3
Ollanta Humala (Partido Nacionalista Peruano 2011-2016)	36	0
Pedro Pablo Kuczynski (Peruanos por el Cambio 2016-2021)	14	?



Procesos electorales como oportunidad

Procesos electorales

OPORTUNIDAD

- Fortalecer los equipos técnicos de los partidos políticos.
- Elevar el nivel del debate político y programático.
- Aportes al nuevo gobierno y legislativo elegidos.
- Fortalecimiento de vínculos entre academia, partidos, medios y cooperación internacional

Rol de la academia

- Alimentar el diseño de propuestas programáticas.
- Generar evidencia que enriquezca el debate sobre propuestas de política.
- Traducir investigaciones a documentos de política.
- Fortalecer los nexos entre academia, sistema político, medios y cooperación internacional



Objetivos del Proyecto

1

Robustecer el rol de los movimientos o partidos políticos como actores que representan sectores sociales y proponen programas de gobierno.

2

Promover el diálogo socio político y elevar el nivel del debate electoral, fortaleciendo la discusión programática de propuestas de política.

3

Aportar al nuevo Ejecutivo y Legislativo documentos de política pública orientados a mejorar la gestión del Estado.



Debate primera vuelta 03.04.16



Debate presidencial 29.05.16



Reuniones con partidos políticos y el Jurado Nacional de Elecciones



Debate presidencial 2006

Alan García y Ollanta Humala



Debate presidencial 2011

Keiko Fujimori y Ollanta Humala





CIES
consorcio de investigación
económica y social

2

Aportes del CIES al Proceso Electoral 2016



Convenio Jurado Nacional de Elecciones y CIES





CIES
consorcio de investigación
económica y social



Debate primera vuelta

03.04.16

Debate técnico segunda vuelta (en Cusco)

15.05.16





CIES
consorcio de investigación
económica y social



Debate segunda vuelta (en Piura)
22.05.16

Debate segunda vuelta (en Lima)
29.05.16





Documentos de política

EJES TEMÁTICOS	# DE DOCUMENTOS
Políticas de reforma del Estado	4
Política económica	3
Inclusión social	3
Políticas de ciencia y educación	2
Desarrollo sostenible y ambiente	4
TOTAL	16



Documentos de política en ambiente y RR NN

TÍTULO DEL DOCUMENTO DE POLÍTICA	AUTOR (ES)	INSTITUCIÓN O CENTRO ACADÉMICO
Gestión ambiental y de recursos naturales	Rosario Gómez	Centro de Investigación Universidad Pacífico (CIUP)
Conservación de bosques y deforestación	Jorge Malleux	Consultor CIES
Acceso universal a energía y tecnologías renovables	Pedro Gamio y Julio Eisman	Consultores CIES
Adaptación y mitigación del cambio climático	Elsa Galarza y José Ruiz	Centro de Investigación Universidad Pacífico (CIUP)




Documento de Política: Gestión ambiental y de recursos naturales



- Gestión ordenada del territorio, con énfasis en los recursos hídricos y la tierra.
- Integración de los servicios ecosistémicos en la planificación del desarrollo: conservación y aprovechamiento sostenible de los bosques, humedales, ..., para mejorar disponibilidad y calidad de agua y prevenir la erosión.








Documento de Política: Conservación de bosques



- El Perú es el octavo país forestal del mundo con gran biodiversidad (68 millones de hectáreas).
- Conservación de los ecosistemas forestales vía pago por servicios ambientales.
- Recuperación de tierras degradadas mediante agroforestería.

Documento de Política: Acceso universal a la energía

Fuente de Energía Renovable	Potencial Total (MW)	Capacidad Instalada (MW0)
 Hidráulica	69,937	2,954
 Eólica (Viento)	22,500	232
 Solar	25,000	96
 Biomasa	900	27.4
 Geotérmica	3,000	0

Fuente: Irena 2014.

- Datos cobertura: Perú es el país del continente, después de Haití, con mayor población sin acceso a la electricidad. Electrificación nacional, 92% (75,2% rural) = 2,5 millones de personas sin acceso a la electricidad y alrededor de 2,5 millones de hogares usando combustible tradicional.
- Acceso universal a la energía: política de Estado del Acuerdo Nacional.
- Plan energético rural concentrado en energías renovables.
- Desarrollo de red de negocios inclusivos rurales.

Documento de Política: Cambio climático en la política económica nacional

COSTOS DEL CAMBIO CLIMÁTICO EN EL PERÚ

Impactos cambio climático al 2025	Pérdida de 30.000 millones de dólares anuales (dólares del 2005) = 4,5% del PBI de los países de la CAN.
Al 2100	Pérdida de 13,4% del PBI en 2010 (tasa de descuento de 0,5%).
Agricultura	Pérdida de 28,5% del PBI sectorial para el período 2010 a 2100.
Pecuario	Pérdida máxima acumulada equivalente al 90% del PBI pecuario del año base.

FUENTE: Comunidad Andina de Naciones - EIECC, 2014

- Política económica con enfoque de cambio climático.
- Desarrollo, sistematización y difusión de la información sobre cambio climático, con apoyo del Minam para todos los sectores – con priorización de programas nacionales y programas locales.



CIES
consorcio de investigación
económica y social

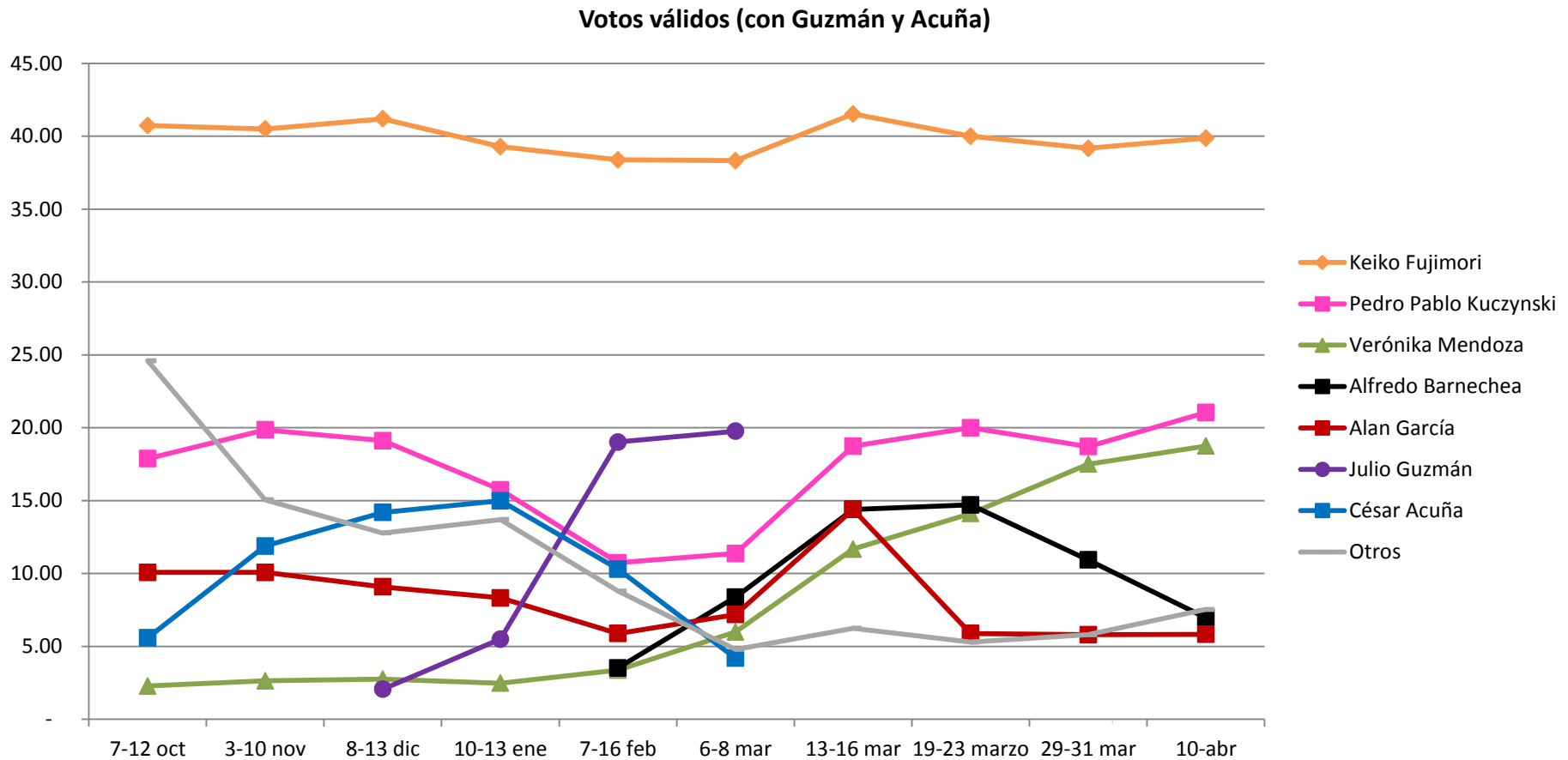
3

Campaña electoral Perú 2016

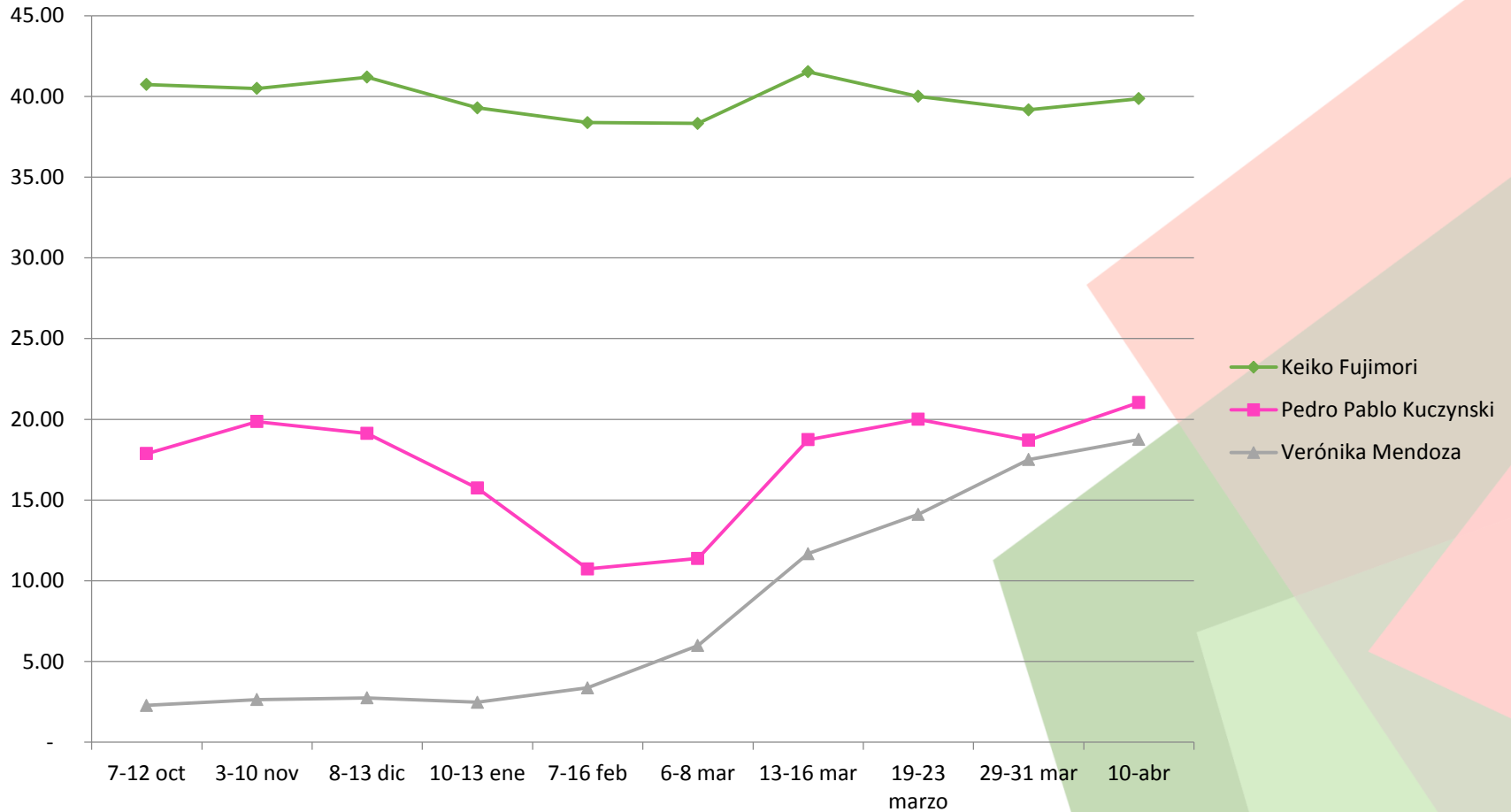


Elecciones presidenciales 2016

Evolución de la intención de voto de los principales candidatos (primera vuelta)



Intención de voto presidencial 1era vuelta (Top 3, % votos válidos)

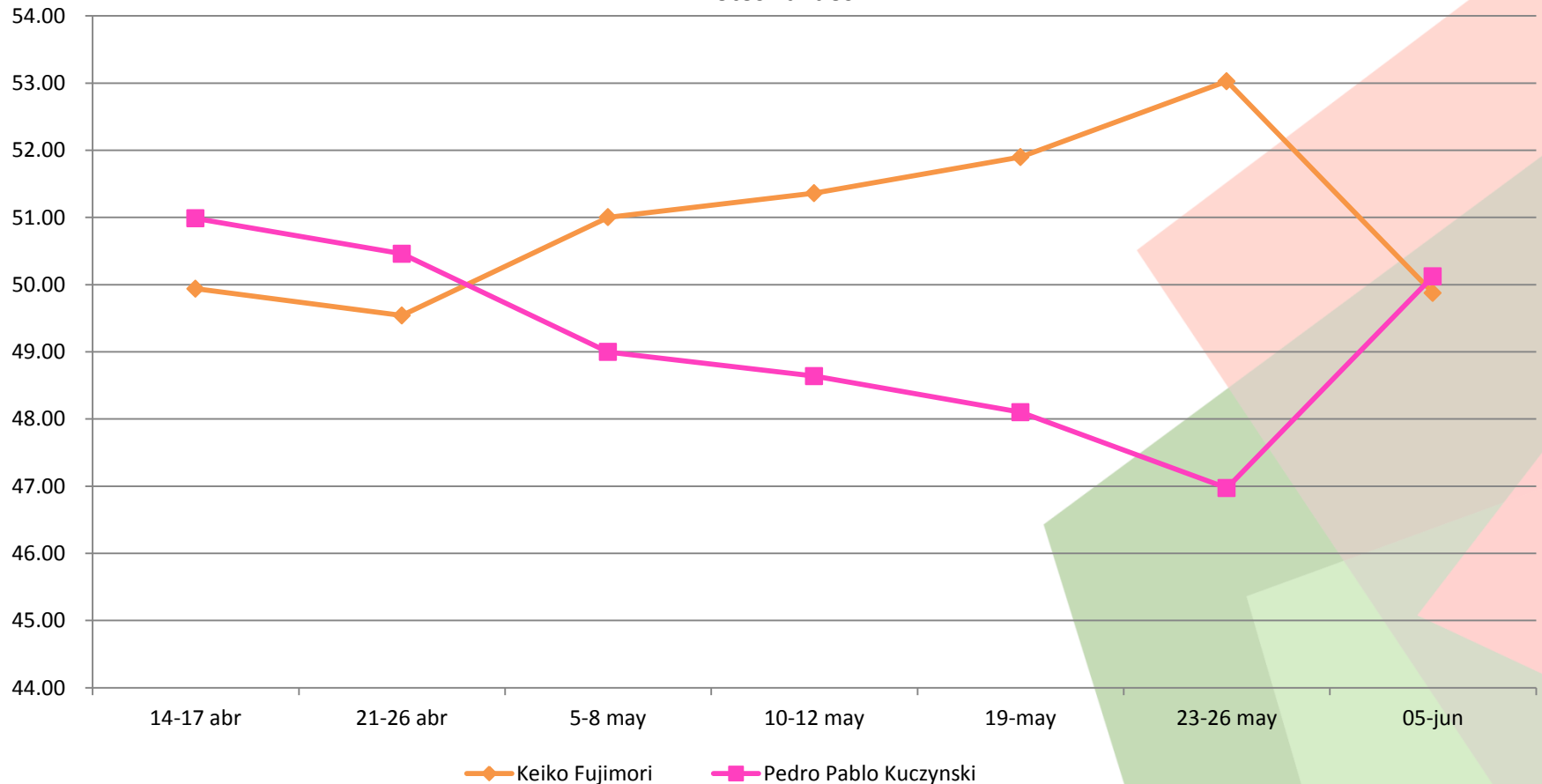




Elecciones presidenciales 2016

Evolución de la intención de voto y resultados (segunda vuelta)

Votos válidos





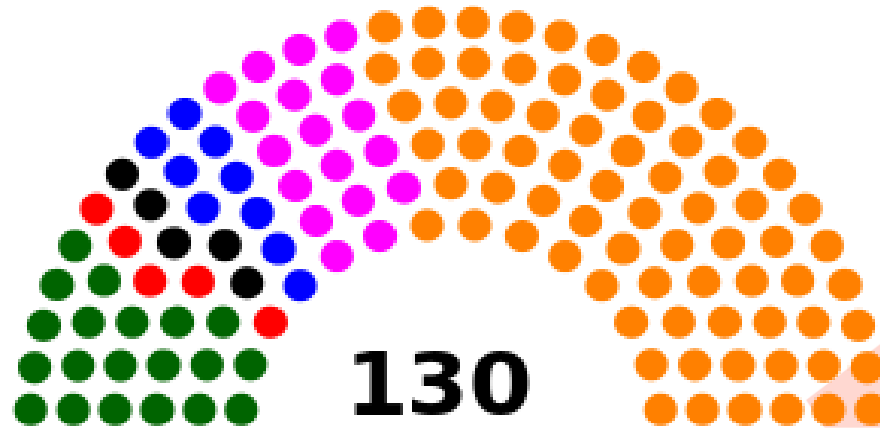
CIES
consorcio de investigación
económica y social

4

Propuestas de los partidos con Representación Parlamentaria



Distribución de escaños en el Congreso Periodo 2016 - 2021






FUERZA POLÍTICA	# ESCAÑOS	% CONGRESO	% VOTOS VÁLIDOS
FUERZA POPULAR	73	56.2 %	36.3 %
FRENTE AMPLIO	20	15.4 %	13.9 %
PERUANOS POR EL KAMBIO	18	13.9 %	16.5 %
ALIANZA PARA EL PROGRESO	9	6.9 %	9.2 %
ALIANZA POPULAR	5	3.9 %	8.3 %
ACCIÓN POPULAR	5	3.9 %	7.2 %








Comparativo de propuestas entre Fuerzas Políticas

	FUERZA POPULAR 	FRENTE AMPLIO 	PERUANOS POR EL KAMBIO 
CRECIMIENTO ECONÓMICO Y PROMOCIÓN DEL EMPLEO	Simplificación de procedimientos.	↑ Inversión Pública de 4.5% a 6.5% del PBI. Crédito a pequeñas y medianas empresas.	Apoyar a las pymes con la revolución del crédito.
	Repotenciar agro , pesca, turismo y gastronomía. Revolución para las mypes : tributación cero para dos primeros años, creación defensoría mypes.	Empleo digno. Aumentar impuestos para financiar inversión, educación, ciencia y tecnología, y políticas sociales.	Creación de un seguro de desempleo . Extensión del seguro integral de salud.
DESARROLLO SOSTENIBLE Y GESTIÓN AMBIENTAL	Formalización “eficiente y ambientalmente sostenible” para los mineros informales.	Fondo Nacional para conservación de RR NN y servicios ambientales. Articulación gobiernos regiones con MINAM.	Creación de banco para la minería artesanal que brinde asistencia técnica y compre producción.
	Legislación para diferenciar a la “pequeña minería” por zonas. Promoción de la industria forestal.	Instrumentos de gestión ambiental para pequeña minería y minería artesanal. Mayor uso de energías renovables .	Siembra de bosques al pie de los glaciares para retener el agua. Forestación masiva . Promover la inversión pública y privada en bosques.
	Fortalecer fiscalización ambiental . Impulsar energías renovables en el marco de COP21.	Gestión sostenible y autónoma de bosques, basada en cosmovisión ancestral y cánones culturales. Programa Nacional de reforestación y restauración de paisajes.	Asistencia técnica y financiera para manejo de residuos sólidos. Uso de energías renovables y limpias .



Comparativo de propuestas entre Fuerzas Políticas

	ALIANZA PARA EL PROGRESO 	ACCIÓN POPULAR 	ALIANZA POPULAR 
CRECIMIENTO ECONÓMICO Y PROMOCIÓN DEL EMPLEO	Inversión privada a través de asociaciones público – privada.	Fomento de las inversiones. Reforma Tributaria que permita reducir la informalidad.	Fondo de Inversión COFIDE para capitalización de empresas peruanas. Canon comunal para comunidades.
	Política fiscal contra - cíclica. Desarrollo competitivo y sostenible de la agricultura.	Tecnificar la agricultura. Desarrollo regional para ↑ calidad de vida población rural.	Optimizar la aprobación de proyectos de inversión pública en infraestructura , asociaciones público privadas y obras por impuestos.
DESARROLLO SOSTENIBLE Y GESTIÓN AMBIENTAL	Gestión del uso y conservación de los recursos naturales.	Estándares de calidad del Ambiente (aire y suelo).	Uso sostenible de RRNN. Gestión integrada de cuencas.
	Inversiones mineras de proyectos. Beneficio de la pequeña, mediana y gran minería.	Inversión con procesos administrativos eficaces y eficientes, normando la explotación de RRNN.	Formalización de la minería informal o ancestral , establecer asistencia técnica y compra de producción.
	Reforestación con enfoque sostenible y recuperación de la biodiversidad, con activa participación de comunidades.	Eliminar la deforestación de bosques en las ANP. Lucha contra la tala ilegal y mitigar efectos del cambio climático.	Manejo Forestal Comunitario. Protección y conservación de bosques



CIES
consorcio de investigación
económica y social

Javier Portocarrero Maisch
javier@cies.org.pe

MUCHAS GRACIAS