

# Avances y desafíos en la implementación de la AGENDA 2030



# 2015: Año clave para la Agenda de Desarrollo Sostenible

Tres procesos de negociación interrelacionados entre sí: i) la adopción de la Agenda Post-2015, ii) la III Conferencia sobre Financiación para el Desarrollo y iii) la Convención Marco sobre el Cambio Climático.

Los resultados de cada uno fueron la Agenda 2030, la Agenda de Acción de Addis Abeba y el Acuerdo de París



# ¿Qué es la Agenda 2030 y los ODS?

## AGENDA 2030

Es el marco general que establece la visión y plan de acción para el desarrollo sostenible, para todos los países, independientemente de su nivel de desarrollo.

## OBJETIVOS DE DESARROLLO SOSTENIBLE

Son objetivos específicos y concretos establecidos dentro de la Agenda 2030, enfocados en áreas temáticas clave para el desarrollo sostenible.



# ¿Qué es el Desarrollo Sostenible?

“ Satisfacer las necesidades del presente sin comprometer la capacidad de las generaciones futuras para satisfacer la suyas ”

## AGENDA 2030

Compromiso internacional  
por el Desarrollo Sostenible



## OBJETIVOS DE DESARROLLO SOSTENIBLE

Llamado a la acción para:



- Erradicar la pobreza extrema.
- Proteger el planeta.
- No dejar a nadie atrás en la senda del desarrollo.
- Construir un mundo libre, lejos del miedo y la impunidad.
- Impulsar la cooperación internacional y las alianzas con el sector privado.

# La Agenda 2030: 5 ejes



# Interrelación de metas ODS



Fuente: PNUD, adaptado de David Le Blanc, 2015 "Towards integration at last? The sustainable development goals as a network of targets"

# Perú

## en camino al desarrollo



# Institucionalidad para la implementación y el seguimiento de la Agenda 2030

## América Latina y el Caribe: mecanismos de coordinación para la implementación y el seguimiento de la Agenda 2030 para el Desarrollo Sostenible, enero de 2023





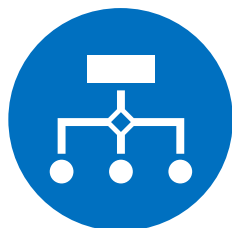
# Centro Nacional de Planeamiento Estratégico



Órgano técnico y especializado que **articula el Sistema Nacional de Planeamiento** de manera participativa y concertada.



Orienta a los órganos del Estado peruano para lograr el desarrollo sostenible del país.



Promueve el alineamiento estratégico de todos los instrumentos de planeamiento nacional.



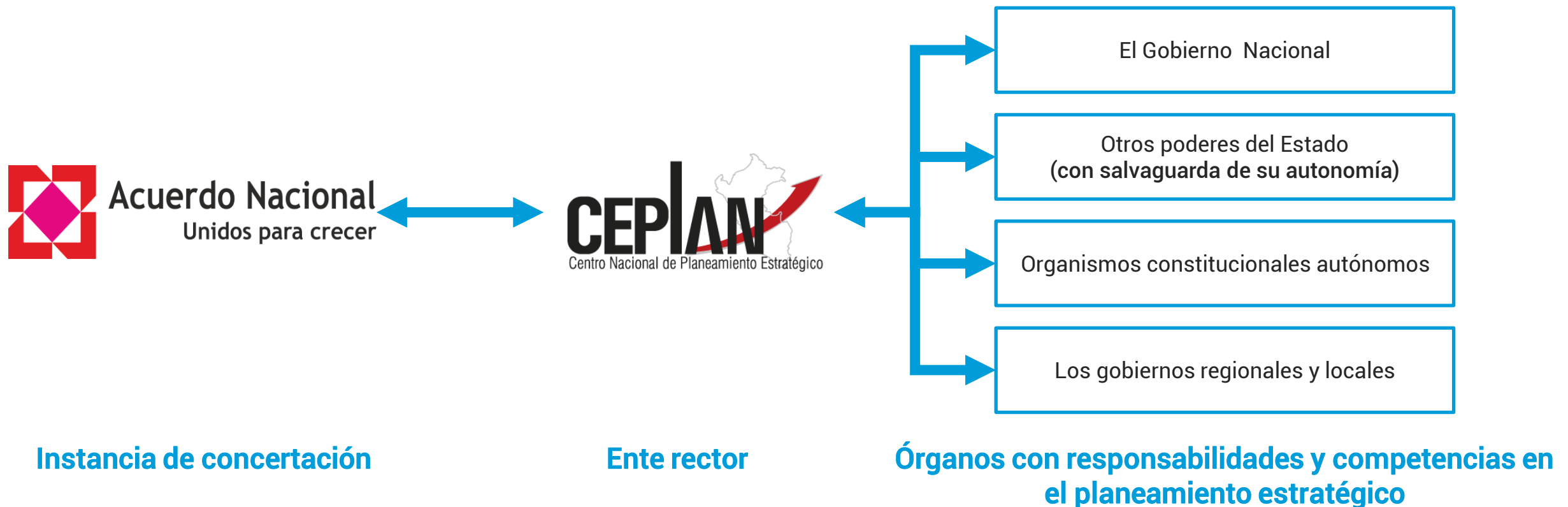
Dirige el proceso participativo de elaboración de planes nacionales de mediano y largo plazo.



Implementa la AGENDA **2030** y sus **ODS** a través de los instrumentos de planeamiento nacional.

# Sistema Nacional de Planeamiento Estratégico

Es el conjunto articulado e integrado de órganos, subsistemas y relaciones funcionales, que coordina y viabiliza el planeamiento nacional.



# Alcanzar el bienestar de la población implica el trabajo articulado de diversos actores



# Sexta Reunión del Foro de los Países de América Latina y el Caribe sobre el Desarrollo Sostenible



Foro de los Países  
de América Latina  
y el Caribe sobre el  
**DESARROLLO  
SOSTENIBLE**  
Santiago  
25 a 28 de abril **2023**

- Refleja y reafirma el compromiso de los países miembros para implementar efectivamente la Agenda 2030 para el Desarrollo Sostenible, asegurando que nadie se quede atrás.
- Contó con la presencia de representantes de los estados miembros, el sector privado, la sociedad civil, bancos de desarrollo y otros organismos de Naciones Unidas.
- El Perú, representado por CEPLAN, resaltó la importancia de implementar la Agenda 2030 mediante su incorporación en las políticas públicas, los arreglos institucionales y el seguimiento y evaluación, para el logro del desarrollo sostenible.
- CEPLAN se refirió al lanzamiento del Plan Estratégico de Desarrollo Nacional al 2050, el cual se relaciona con los ODS.



# **PLANEAMIENTO ESTRATÉGICO Y LOS OBJETIVOS DE DESARROLLO SOSTENIBLE**

# Plan Estratégico de Desarrollo Nacional al 2050

## Marco normativo y de consenso social para la formulación del PEDN



Constitución Política del Perú



35 Políticas de Estado del Acuerdo Nacional



Plan Estratégico de Desarrollo Nacional al 2021



Compromisos internacionales: Agenda 2030

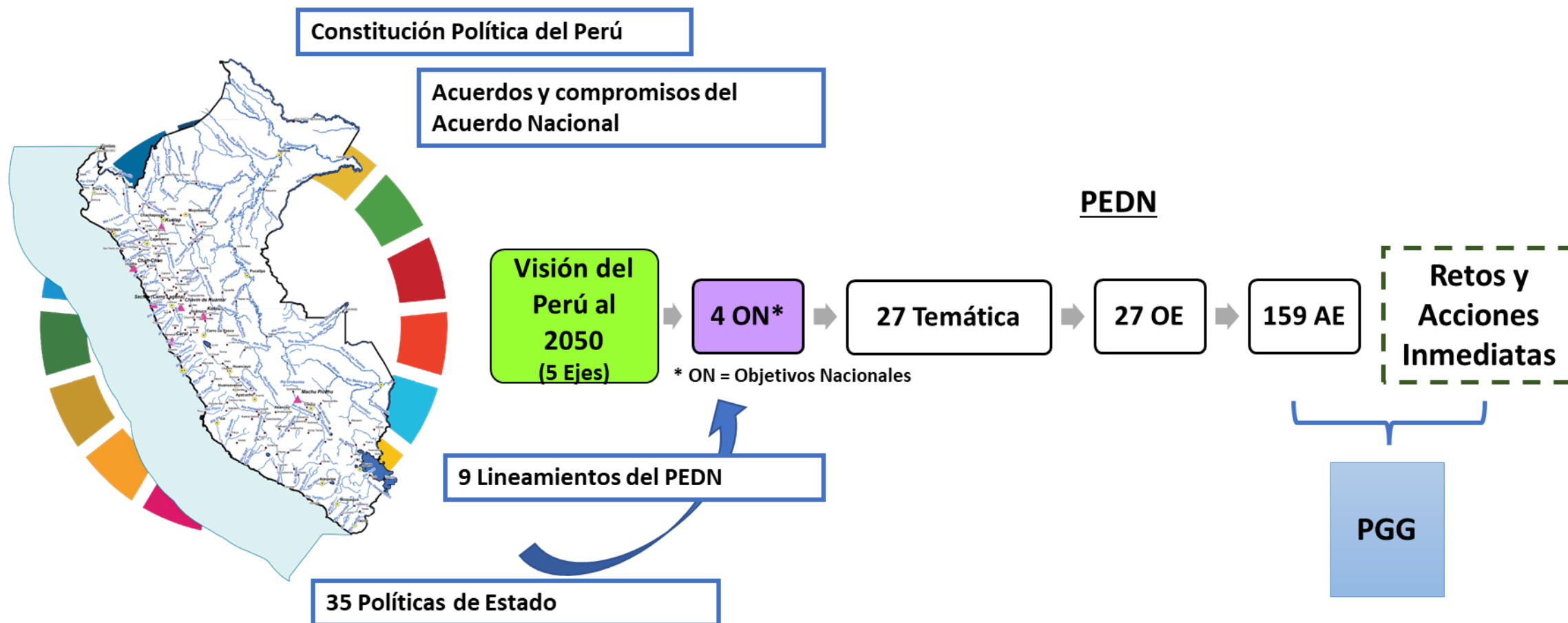


Visión del Perú al 2050



Plan Estratégico de Desarrollo Nacional  
PEDN al 2050

# Plan Estratégico de Desarrollo Nacional al 2050



# Visión del Perú al 2050

Representa las aspiraciones de toda la población y describe una situación futura de bienestar. Producto del consenso y acuerdo entre el Estado y la ciudadanía, orienta la mejora continua de las políticas y los planes que guían sus acciones a través de 5 ejes:



1. Las personas alcanzan su potencial en igualdad de oportunidades y sin discriminación para gozar de una vida plena



2. Gestión sostenible de la naturaleza y medidas frente al cambio climático



3. Desarrollo sostenible con empleo digno y en armonía con la naturaleza



4. Sociedad democrática, pacífica, respetuosa de los derechos humanos y libre del temor y de la violencia



5. Estado moderno, eficiente, transparente y descentralizado que garantiza una sociedad justa e inclusiva, sin corrupción y sin dejar a nadie atrás



# Plan Estratégico de Desarrollo Nacional al 2050



Define 4 Objetivos Nacionales para orientar las políticas, planes y acciones públicas al desarrollo sostenible:

**ON 1**

**Alcanzar el pleno desarrollo de las capacidades de las personas, sin dejar a nadie atrás.**

**ON 2**

**Gestionar el territorio de manera sostenible** a fin de prevenir y reducir los riesgos y amenazas que afectan a las personas y sus medios de vida, con el uso intensivo del conocimiento y las comunicaciones, reconociendo la diversidad geográfica y cultural, en un contexto de cambio climático.

**ON 3**

**Elevar los niveles de competitividad y productividad** con empleo decente y en base al aprovechamiento sostenible de los recursos, el capital humano, el uso intensivo de la ciencia y tecnología, y la transformación digital del país.

**ON 4**

**Garantizar una sociedad justa, democrática, pacífica y un Estado efectivo** al servicio de las personas, en base al diálogo, la concertación nacional y el fortalecimiento de las instituciones.

# Plan Estratégico de Desarrollo Nacional al 2050



**1**

Alcanzar el pleno desarrollo de las capacidades de las personas sin dejar a nadie atrás.

**6 Objetivos Específicos**

**41 Acciones estratégicas**

**2**

Gestionar el territorio de manera sostenible a fin de prevenir y reducir los riesgos y amenazas que afectan a las personas y sus medios de vida.

**8 Objetivos Específicos**

**38 Acciones estratégicas**

**3**

Elevar los niveles de competitividad y productividad con empleo decente.

**7 Objetivos Específicos**

**51 Acciones estratégicas**

**4**

Garantizar una sociedad justa, democrática, pacífica y un Estado efectivo al servicio de las personas.

**6 Objetivos Específicos**

**26 Acciones estratégicas**

## Proyecciones del PEDN al 2050

### ON 1: Pleno desarrollo de las personas sin dejar a nadie atrás

1. 3 de 10 peruanos son pobres, al 2050 la incidencia de la **pobreza será cercana a cero**.
2. El índice de Gini (desigualdad) es de 0,42, para el 2050 será 0,33
3. Se ha alcanzado la **alfabetización universal y la inscripción completa** de niños y jóvenes en educación básica.
4. Cerca del 100% de la población accede a **agua potable, desagüe y electricidad**.
5. Se ha reducido en 60 % la **mortalidad infantil**, pasando de 13 a 4 muertes por cada 1000 niños menores de cinco años
6. El gobierno **invertirá cuatro veces más en salud** por cada peruano y peruana que en el 2021.

### ON 2: Infraestructura, menor riesgos, cambio climático

7. Emisiones - GEI 205,294.17 gigagramos de CO<sub>2</sub>, al 2050 se equilibrarán las emisiones y absorciones **alcanzando emisiones netas iguales a cero**
8. El 2020, se perdieron 203 272 has. de **bosques**, al 2050 se reduciría a 52 500 has.
9. El recurso hídrico se gestiona eficientemente, **evitando un escenario de estrés hídrico**.
10. Perú estará entre los 30 países menos afectados por el cambio climático.

### ON 3: Competitividad y productividad con empleo decente y sostenibilidad RR.NN.HH + Cc. Digital

11. El **PBI per cápita** es de 11 260 dólares (PPA), al 2050 se triplicará a US\$ 30 500
12. Para el 2050 se incrementará la **productividad total de factores** en 34 % (K-Físico y Kw-Trabajo)
13. Se implementará soluciones innovadoras, aprovechando la **inteligencia artificial** y otras tecnologías.
14. Perú se ubicará entre los **30 países más competitivos** del mundo.
15. Actualmente, 2 de cada 8 trabajadores cuentan con un empleo formal, para el 2050 **más del 50% de la PEA ocupada será formal**.
16. Hoy solo el 17% de la red vial nacional está pavimentada, para el 2050 se contará con más del 60%

### ON 4: Democracia, justicia y pacífica, Estado y servicios modernos al ciudadano

17. Para el 2050 se ubicará dentro de los **20 países más democráticos** del mundo
18. El 2018 se tuvo 7.6 homicidios/100 mil habitantes, **el 2050 se tendrá solo 2/100 mil habitantes**.
19. Corrupción: 2020 puesto 139/209, el 2050 se ubicará **dentro de los 30 países con menor corrupción**.
20. Efectividad gubernamental: 2020 puesto 121/209, el 2050 se escalará más de 20 posiciones.

# El PEDN al 2050 y la Agenda 2030

La AGENDA **2030** y sus **ODS** forman parte del marco normativo y de consenso social del **PEDN al 2050**:



# El logro de los ODS y los ON del PEDN al 2050

Es tarea tanto de **la ciudadanía** como de su Estado, incluyendo a:


Poderes del Estado  
y organismos  
constitucionales  
autónomos



Gobiernos  
regionales y locales



Sector privado:  
desde la gran  
corporación hasta  
la microempresa



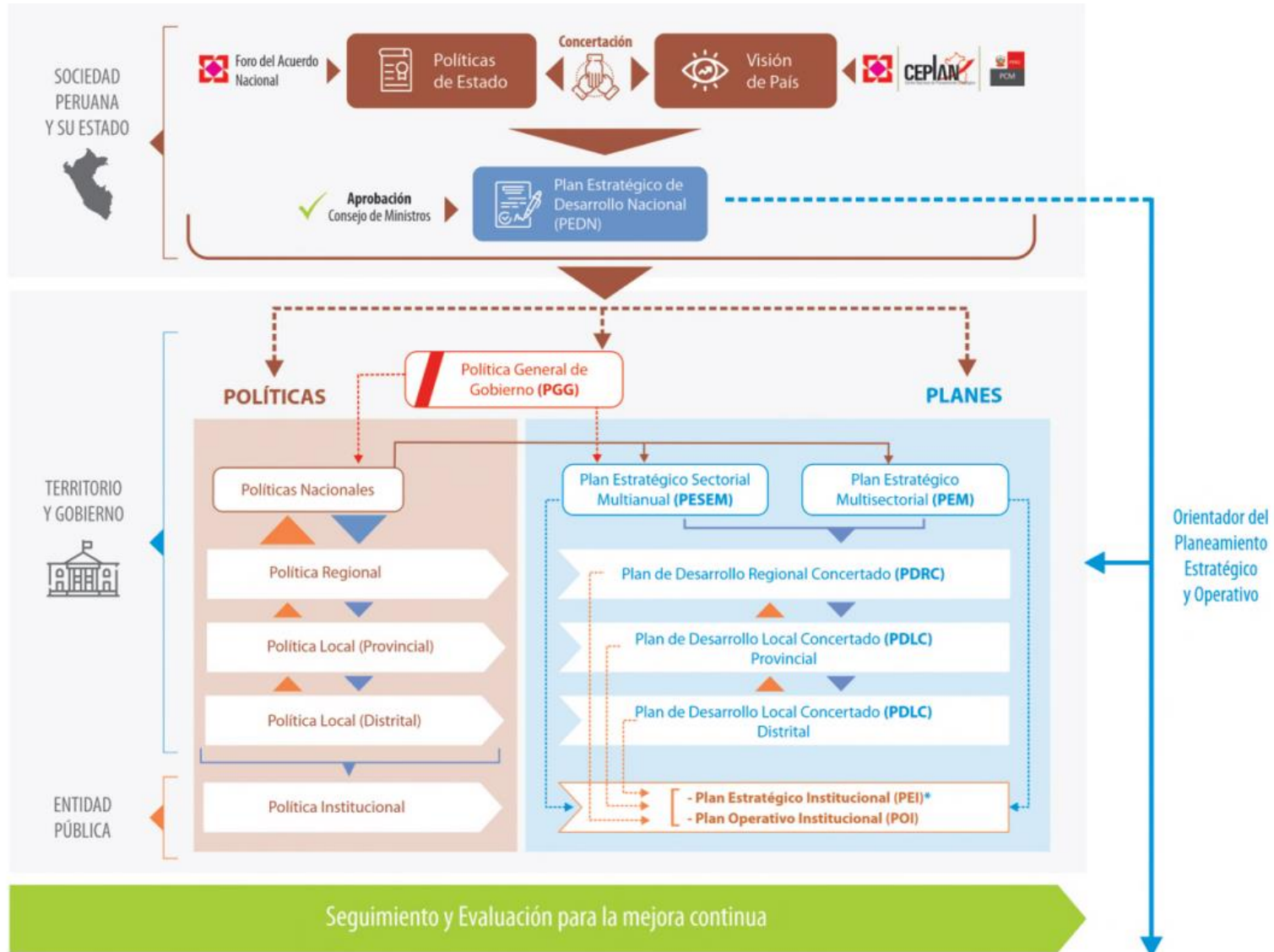
Asociaciones civiles  
y colectivos  
ciudadanos



La academia



# El logro de la agenda 2030 a través del Sinaplan



\* El PEI del Congreso de la República, del Poder Judicial y de los organismos constitucionales autónomos, se articula a los objetivos nacionales del PEDN.



# DESAFÍOS



# Desafíos para la implementación, seguimiento y evaluación de la Agenda 2030



1

*Establecer una arquitectura institucional para la conducción del proceso de implementación y seguimiento y evaluación de los ODS*



2

*Articular las políticas nacionales y planes estratégicos con los ODS.*



3

*Elaborar el informe nacional voluntario 2023 con la participación de actores de los tres niveles de gobierno.*



4

*Institucionalizar el seguimiento y evaluación de los ODS con todos los actores.*



# Informe Nacional Voluntario (INV)

- Desempeñan un papel crucial en la implementación y seguimiento de la Agenda 2030 para el Desarrollo Sostenible.
- Son presentados de manera voluntaria por los países ante el Foro Político de Alto Nivel de las Naciones Unidas sobre Desarrollo Sostenible.
- Brindan a los países la oportunidad de rendir cuentas sobre sus acciones y avances en la implementación de la Agenda 2030.
- Facilita el intercambio de conocimientos y el aprendizaje entre los países, promoviendo la colaboración y la adopción de enfoques exitosos en diferentes contextos.
- Pueden desempeñar un papel importante para la movilización de recursos financieros y de la cooperación internacional. Los países pueden atraer inversiones, asistencia técnica y apoyo financiero para abordar los desafíos existentes y fortalecer sus estrategias de desarrollo sostenible.



# Informe Nacional Voluntario

Es una **revisión y consulta inclusiva** que recoge los avances y desafíos de la experiencia nacional hacia el desarrollo sostenible.



Es elaborado por el **CEPLAN** promoviendo el involucramiento de la ciudadanía en el seguimiento y evaluación de los **ODS**. La experiencia recogida es compartida con los Estados miembros del **foro de las Naciones Unidas**.



PERÚ Informe Nacional Voluntario sobre la implementación de la Agenda 2030 para el Desarrollo Sostenible

## Informe nacional voluntario 2017

- Describe el proceso de elaboración de la visión del Perú al 2050.
- Primeras acciones de alineamiento de política y coordinación multinivel.
- Nuevo ciclo de actualización de políticas y planes para alcanzar el desarrollo sostenible.



## Informe nacional voluntario 2018

- Situación del país en contexto al 2018.
- Perspectivas del desarrollo nacional.
- Políticas y planes: coordinación, seguimiento y evaluación.

INV 2017: [https://www.ceplan.gob.pe/documentos\\_/peru-informenacionalvoluntario/](https://www.ceplan.gob.pe/documentos_/peru-informenacionalvoluntario/)

INV 2018: [https://www.ceplan.gob.pe/documentos\\_/peru-informe-nacional-2018-para-el-desarrollo-sostenible/](https://www.ceplan.gob.pe/documentos_/peru-informe-nacional-2018-para-el-desarrollo-sostenible/)

INV 2020: <https://www.gob.pe/institucion/ceplan/informes-publicaciones/925877-informe-nacional-del-peru-2020-la-proteccion-de-la-vida-en-la-emergencia-y-despues>



## Informe nacional voluntario 2020

- La situación del país en contexto de emergencia COVID-19 a mayo de 2020
- Las perspectivas del desarrollo nacional.
- La situación de las principales políticas y planes



## Informe nacional voluntario 2023

## Informe nacional voluntario 2024



# Situación de los ODS en el Perú

# ODS en el Perú

58/163

Ranking mundial de ODS

Logro:

ODS logrado 1

Retos pendientes 4

Retos intermedios 6

Grandes desafíos 6



Fuente: Sustainable Development Report 2022 U. Cambridge

Tendencia:



Encaminado



Mejora moderada



Estancado



Empeorando

# Medición de los indicadores ODS

AGENDA 2030			INEI			
ODS	METAS	INDICADORES	INDICADORES		SUBINDICADORES	INDICADORES EN CONSTRUCCIÓN
			NACIONAL	DEPARTAMENTAL		
ODS 1	7	13	9	5	34	4
ODS 2	8	14	6	3	15	8
ODS 3	13	28	19	12	60	9
ODS 4	10	12	9	6	51	3
ODS 5	9	14	9	3	23	5
ODS 6	8	11	7	2	1	4
ODS 7	5	6	4	2	1	2
ODS 8	12	16	11	6	36	5
ODS 9	8	12	7	1	13	5
ODS 10	10	14	5	3	21	9
ODS 11	10	16	5	3	6	11
ODS 12	11	13	1	0	1	12
ODS 13	5	8	1	1	3	7
ODS 14	10	10	2	0	0	8
ODS 15	12	14	3	1	2	11
ODS 16	12	24	17	9	64	7
ODS 17	19	24	10	1	2	14
<b>TOTAL</b>	<b>169</b>	<b>249</b>	<b>125</b>	<b>58</b>	<b>333</b>	<b>124</b>

Fuente: Instituto Nacional de Estadística e Informática.

<https://ods.inei.gob.pe/ods/objetivos-de-desarrollo-sostenible/alianzas-para-lograr-los-objetivos>

# ODS en el Perú

Debemos incorporar los **ODS** en el ejercicio de nuestras vidas ciudadanas, profesionales y personales.



Mujeres que sufren algún tipo de violencia ejercida por su pareja.

2021

**34%**



Personas que viven en asentamientos informales o viviendas inadecuadas.

**45%**




Personas afectadas por desastres naturales cada año.

**410  
mil aprox.**

# ¿Qué futuro queremos para el Perú?

A través del involucramiento de la ciudadanía en el planeamiento estratégico de la administración pública podremos encaminarnos hacia el desarrollo sostenible.



Reducir la pobreza monetaria

**2015**

**21.8%**

**2050**

**3%**



Mitigar la deforestación anual (Ha)

**156 mil**

**53 mil**



Incrementar PBI per cápita (\$ PPP)

**11,481**


**30,000**



Fortalecer el índice de democracia (/10)

**6.54**

**9.8**







# ODS 06: Agua Limpia y Saneamiento



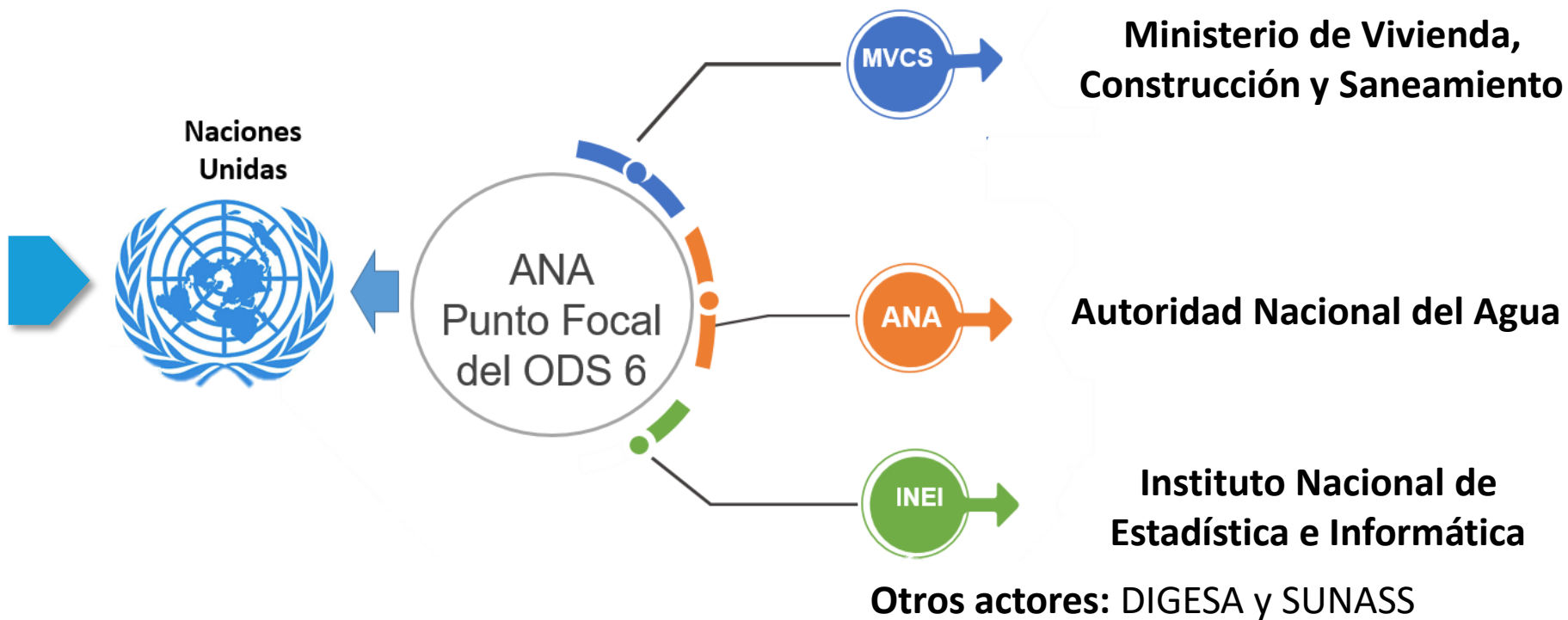
# Agua Limpia y Saneamiento



Garantizar la disponibilidad de agua y su gestión sostenible y el saneamiento para todos y todas



Involucra a varias instituciones y direcciones relacionadas con los recursos hídricos y saneamiento

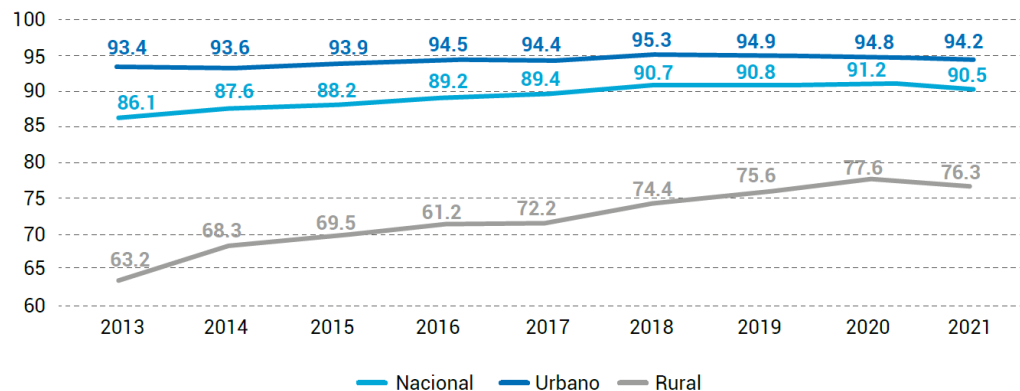


# ¿Cómo vamos?



**Meta 6.1:** De aquí a 2030, lograr el acceso universal y equitativo al **agua potable** a un precio asequible para todos

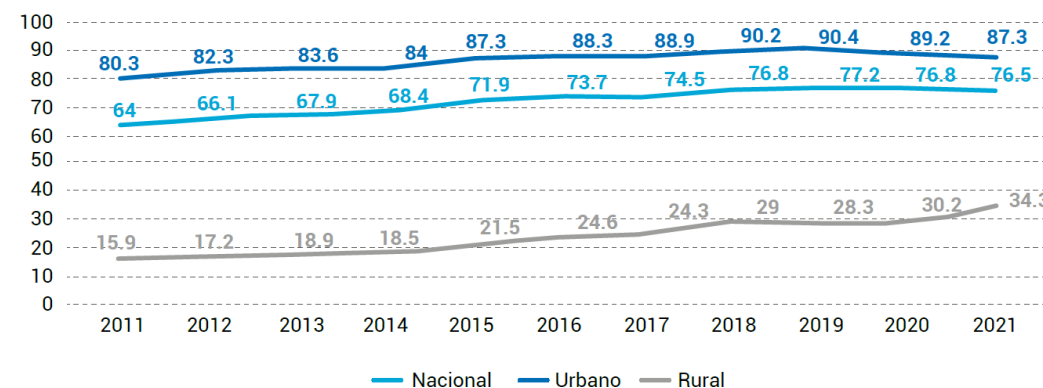
Porcentaje de la población en Perú que dispone de agua por red pública, 2013-2021, según área de residencia.



Fuente: "Sistema de Monitoreo y Seguimiento de los Indicadores de los Objetivos de Desarrollo Sostenible". Última fecha de consulta: 30 de noviembre del 2022.

**Meta 6.2:** De aquí a 2030, lograr el acceso a **servicios de saneamiento e higiene** adecuados y equitativos para todos y poner fin a la defecación al aire libre, prestando especial atención a las necesidades de las mujeres y las niñas y las personas en situaciones de vulnerabilidad.

Porcentaje de la población en Perú que utiliza servicios de saneamiento gestionado sin riesgos, según área de residencia.

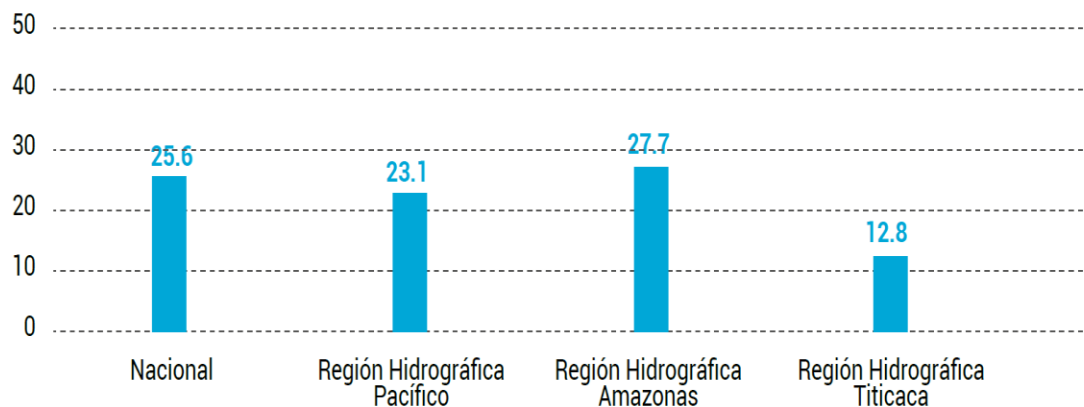


Fuente: "Sistema de Monitoreo y Seguimiento de los Indicadores de los Objetivos de Desarrollo Sostenible". Última fecha de consulta: 30 de noviembre del 2022.

# ¿Cómo vamos?

**Meta 6.3:** De aquí a 2030, mejorar la **calidad del agua** reduciendo la contaminación, eliminando el vertimiento y minimizando la emisión de productos químicos y materiales peligrosos, reduciendo a la mitad el porcentaje de aguas residuales sin tratar y aumentando considerablemente el reciclado y la reutilización sin riesgos a nivel mundial.

## Porcentaje de cuerpos de agua con buena calidad de agua ambiental en Perú, según región hidrográfica (2015-2017)

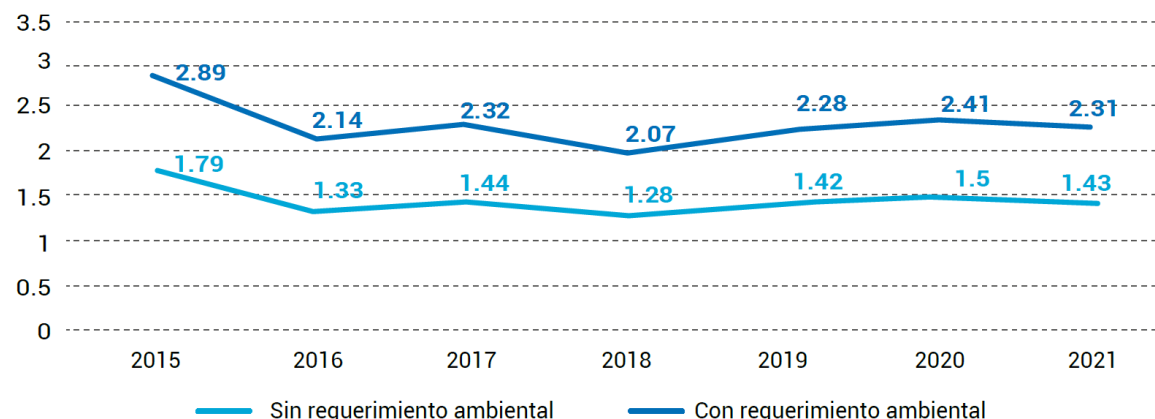


Fuente: "Sistema de Monitoreo y Seguimiento de los Indicadores de los Objetivos de Desarrollo Sostenible". Última fecha de consulta: 30 de noviembre del 2022.



**Meta 6.4:** De aquí a 2030, aumentar considerablemente el **uso eficiente de los recursos hídricos** en todos los sectores y asegurar la sostenibilidad de la extracción y el abastecimiento de agua dulce para hacer frente a la escasez de agua y reducir considerablemente el número de personas que sufren falta de agua.

## Nivel de estrés hídrico en Perú



Fuente: "Sistema de Monitoreo y Seguimiento de los Indicadores de los Objetivos de Desarrollo Sostenible". Última fecha de consulta: 30 de noviembre del 2022.

# Avances y desafíos



Se presentan los **avances y desafíos** en los indicadores que cuentan con dato.

## Avances

- Incremento de la cobertura de agua en el sector rural
- Tratamiento efectivo de aguas residuales e implementación de gestión de recursos hídricos.
- Indicadores del ODS 06 han sido incluidos en el Plan Nacional Saneamiento 2022-2026

## Desafíos

- Calidad del agua y saneamiento en el ámbito rural.
- Persistencia de vacíos de información
- Coordinación interinstitucional

Para enfrentar los desafíos, se necesita trabajar de manera coordinada y efectiva para mejorar la gestión integrada del recurso hídrico y garantizar un acceso equitativo y de calidad al agua potable y al saneamiento en todas las zonas del país.



# ODS 07: Energía asequible y no contaminante



# Energía asequible y no contaminante



Garantizar el acceso a una **energía asequible, segura, sostenible y moderna para todos.**

Ministerio de Desarrollo Agrario y Riego del Perú



Ministerio de Energía y Minas



Ministerio del Ambiente



Ministerio de Transportes y Comunicaciones del Perú



Organismo Supervisor de la Inversión en Energía y Minería



Ministerio de Producción



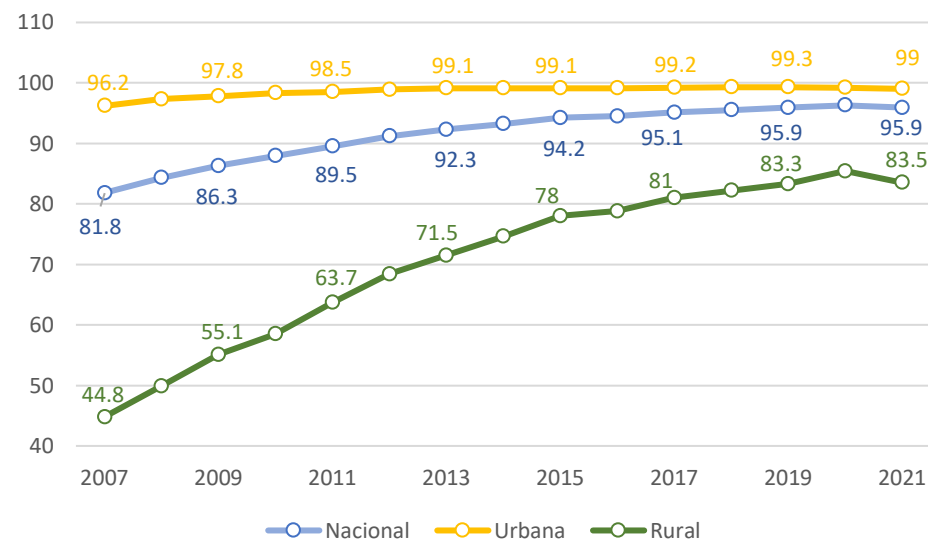
Centro Nacional de Planeamiento Estratégico

# ¿Cómo vamos?



**Meta 7.1:** De aquí a 2030, garantizar el acceso universal a **servicios energéticos** asequibles, fiables y modernos

## Proporción de la población que tiene acceso a la electricidad.

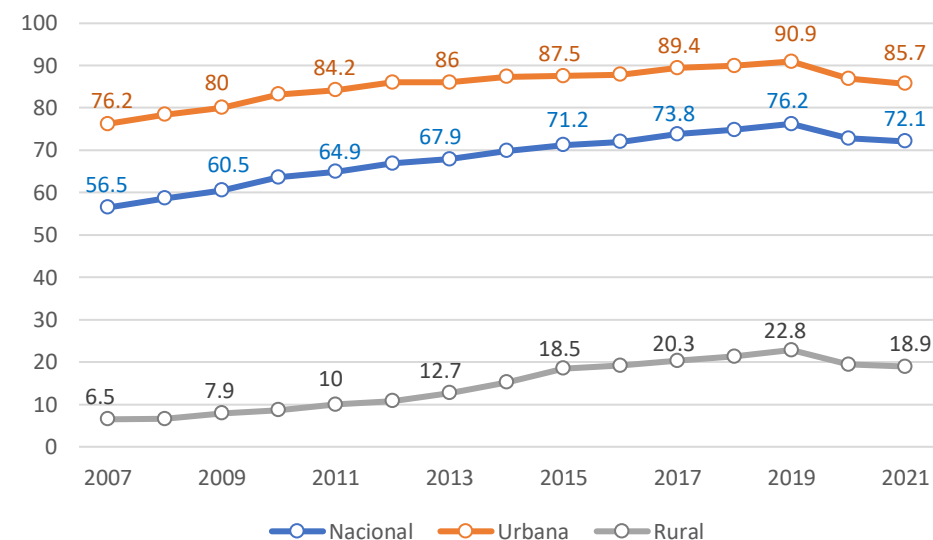


**Nota 1:** Incluye en combustible que usan con mayor frecuencia para cocinar a Electricidad, Gas (GLP) y Gas Natural.

Fuente: Sistema de monitoreo y seguimiento de los indicadores de los objetivos de desarrollo sostenible - INEI

<https://ods.inei.gob.pe/ods/objetivos-de-desarrollo-sostenible>

## Proporción de la población cuya fuente primaria de energía para cocinar consiste en **combustibles y tecnología limpios**.



Fuente: Sistema de monitoreo y seguimiento de los indicadores de los objetivos de desarrollo sostenible - INEI

<https://ods.inei.gob.pe/ods/objetivos-de-desarrollo-sostenible>

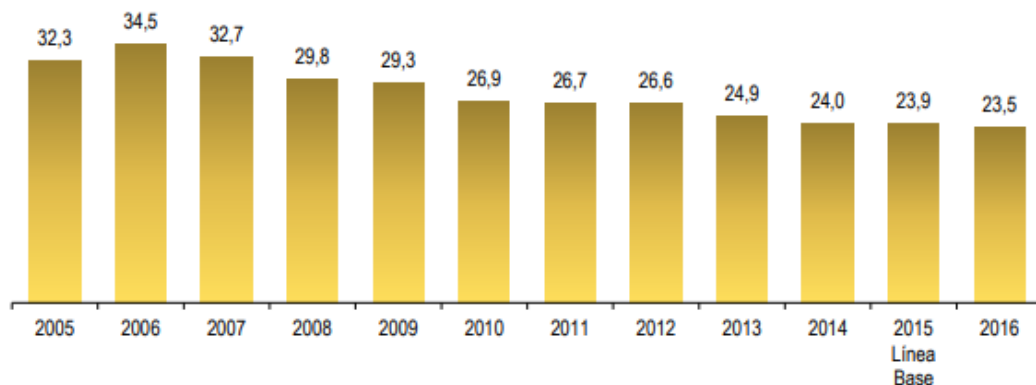


# ¿Cómo vamos?



**Meta 7.2:** De aquí a 2030, aumentar considerablemente la proporción de **energía renovable** en el conjunto de fuentes energéticas.

Proporción de la energía renovable en el consumo final total de energía (porcentaje)

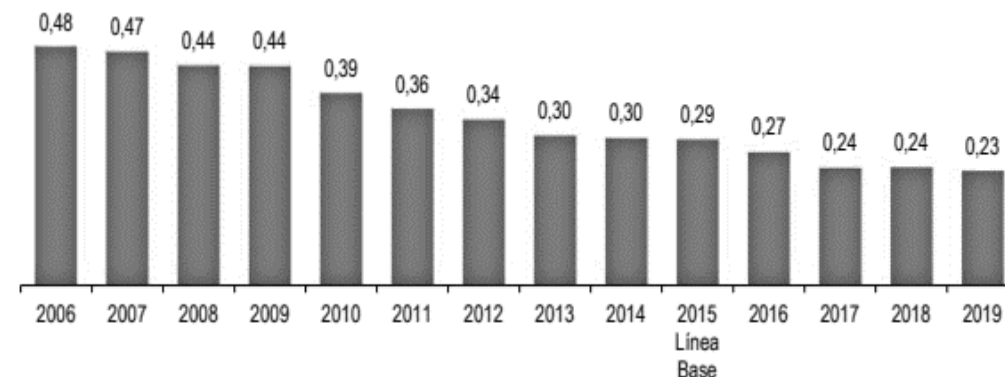


Fuente: Sistema de monitoreo y seguimiento de los indicadores de los objetivos de desarrollo sostenible - INEI

<https://ods.inei.gob.pe/ods/objetivos-de-desarrollo-sostenible>

**Meta 7.3:** De aquí a 2030, duplicar la tasa mundial de mejora de la **eficiencia energética**.

Intensidad energética medida en función de la energía primaria y el PBI (Terajoule/ Millones de soles 2007)



Fuente: Sistema de monitoreo y seguimiento de los indicadores de los objetivos de desarrollo sostenible - INEI

<https://ods.inei.gob.pe/ods/objetivos-de-desarrollo-sostenible>

# Avances y desafíos



Se presentan los **desafíos** en las temáticas del ODS 07

## Avances

- Incremento de la cobertura de electricidad en el sector rural
- Incremento modesto en uso de combustibles y tecnología limpias (gas y electricidad) para cocinar los alimentos.
- Aumento de la conciencia del sector privado por reducir las emisiones de gases invernaderos.

## Desafíos

- Actualización de la Política Energética Nacional 2010-2040.
- Avanzar en la renovación de la matriz energética y construir infraestructura resiliente, sostenible e inclusiva.
- Implementar estrategias nacionales en las que participan entes públicos y el sector privado.



# ODS 09: Industria innovación e infraestructura



# Industria innovación e infraestructura



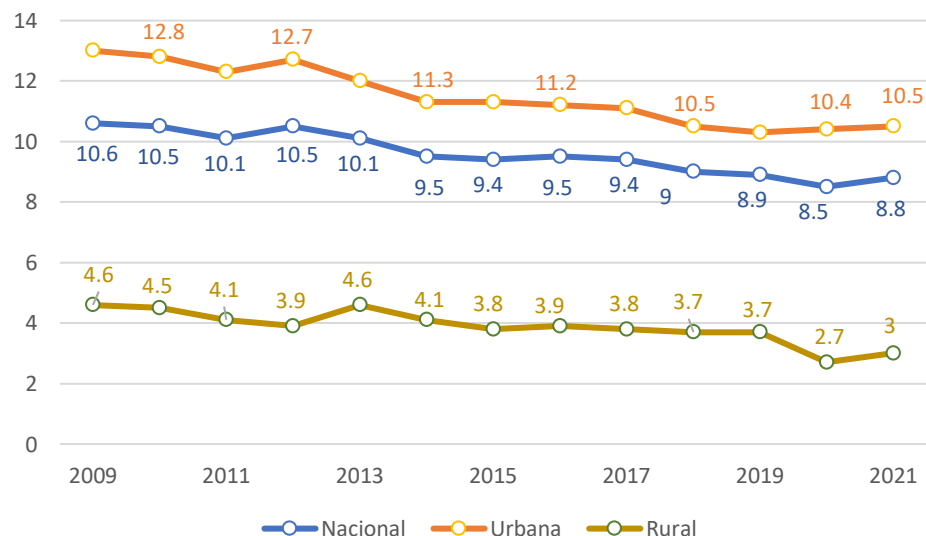
Construir infraestructuras resilientes, promover la **industrialización inclusiva y sostenible** y fomentar la innovación

- **Elevar los niveles de competitividad y productividad de los sectores económicos**  
(PRODUCE, MIDAGRI, MINCETUR, MINEM y MTC)
- **Elevar los niveles de desarrollo productivo y sostenible de las micro, pequeñas y medianas empresas**  
(PRODUCE, PCM y CEPLAN)
- **Elevar la capacidad científica y de innovación tecnológica del país**  
(MINDEF, PCM y CONCYTEC)
- **Elevar la conectividad del país en todos los ámbitos económicos y sociales**  
(PCM, MTC, CEPLAN)
- **Garantizar un mercado competitivo en el país**  
(PCM, INDECOPI)
- **Asegurar elevados niveles de calidad ambiental en el país**  
(MINAM, MINEM, OSINERGMIN)

# ¿Cómo vamos?

**Meta 9.2:** Promover una industrialización inclusiva y sostenible y, de aquí a 2030, aumentar significativamente la **contribución de la industria al empleo y al producto interno bruto**, de acuerdo con las circunstancias nacionales, y duplicar esa contribución en los países menos adelantados.

## Empleo del sector manufacturero en proporción al empleo total (porcentaje).



Nota: E/ Estimado: 2021

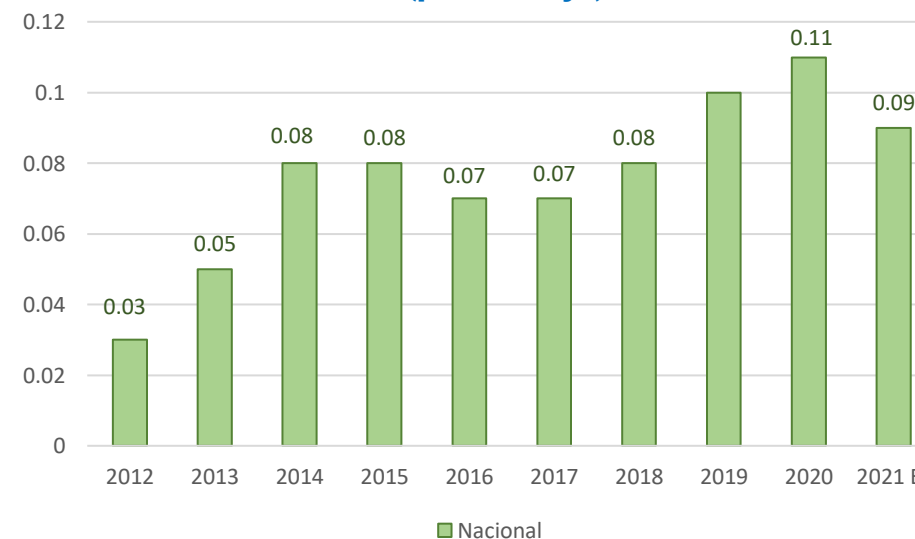
Fuente: Sistema de monitoreo y seguimiento de los indicadores de los objetivos de desarrollo sostenible - INEI

<https://ods.inei.gov.pe/ods/objetivos-de-desarrollo-sostenible>



**Meta 9.5:** “Aumentar la **investigación científica** y mejorar la **capacidad tecnológica** de los sectores industriales de todos los países, en particular los países en desarrollo...”

## Gastos en investigación y desarrollo como proporción del PBI (porcentaje).



Fuente: Sistema de monitoreo y seguimiento de los indicadores de los objetivos de desarrollo sostenible - INEI

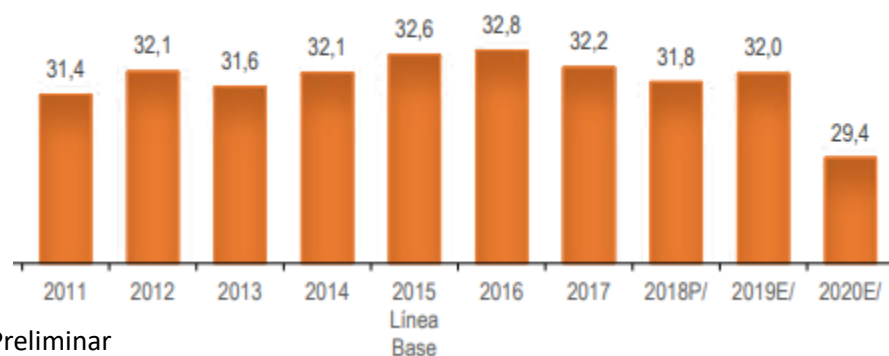
<https://ods.inei.gov.pe/ods/objetivos-de-desarrollo-sostenible>

# ¿Cómo vamos?



**Meta 9.3.** Aumentar el acceso de las **pequeñas industrias** y otras empresas, particularmente en los países en desarrollo, a los **servicios financieros**, incluidos créditos asequibles, y su integración en las cadenas de valor y los mercados.

**Proporción del valor añadido total del sector industrial correspondiente a las pequeñas industrias (porcentaje)**



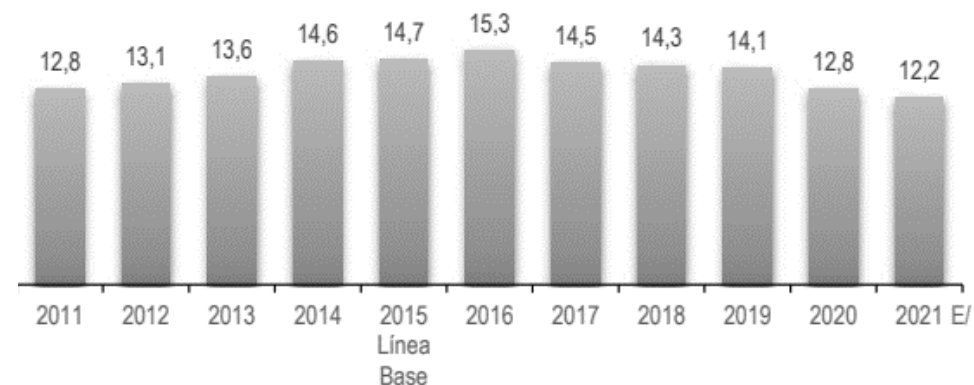
P/ Preliminar  
E/ Estimado

Fuente: Sistema de monitoreo y seguimiento de los indicadores de los objetivos de desarrollo sostenible - INEI

<https://ods.inei.gob.pe/ods/objetivos-de-desarrollo-sostenible>

**Meta 9.b** “Apoyar el desarrollo de tecnologías, la investigación y la innovación nacionales en los países en desarrollo...”

**Porcentaje del valor agregado de actividades de tecnología mediana y alta en el valor agregado de la actividad manufactura**



E/ Estimado

Fuente: Sistema de monitoreo y seguimiento de los indicadores de los objetivos de desarrollo sostenible - INEI

<https://ods.inei.gob.pe/ods/objetivos-de-desarrollo-sostenible>

# Avances y desafíos



Se presentan los desafíos en las temáticas del ODS 09

## Avances

- Políticas nacionales actualizadas (Política nacional de desarrollo industrial y Política nacional de competitividad y productividad).

## Desafíos

- Desarrollar el sector manufacturero intensiva de tecnología mediana y alta.



# ODS 11: Ciudades y Comunidades Sostenibles





# Ciudades y Comunidades sostenibles



Lograr que las ciudades sean más  
inclusivas, seguras, resilientes y  
sostenibles

- **Gestión de residuos y contaminación**  
(MINAM, MINSA, SENAMHI, OEFA, Municipalidad de Lima)
- **Ordenamiento territorial, ciudades y urbanismo**  
(MVCS, MTC, CONADIS, PCM, INEI)
- **Convivencia y sociedad**  
(MVCS, CONADIS, INEI)
- **Gestión de riesgo de desastres**  
(PCM, CENEPRED, INDECI)
- **Protección de patrimonio cultural y natural**  
(MINAM, MINCUL)



11.4. Impacto ambiental en ciudades



11.1. Asegurar acceso a la vivienda



11.2. Acceso a transporte público



11.3. Urbanización inclusiva y sostenible



11.7. Acceso a zonas verdes y espacios públicos seguros



11.A. Vínculos zonas urbanas, periurbanas y rurales



11.7. Acceso a zonas verdes y espacios públicos seguros



11.5. Reducir muertes por desastres y vulnerabilidad



11.8. Reducción riesgos de desastres en ciudades



11.C. Edificios sostenibles y resilientes en PSAs



11.A. Protección patrimonio cultural y natural

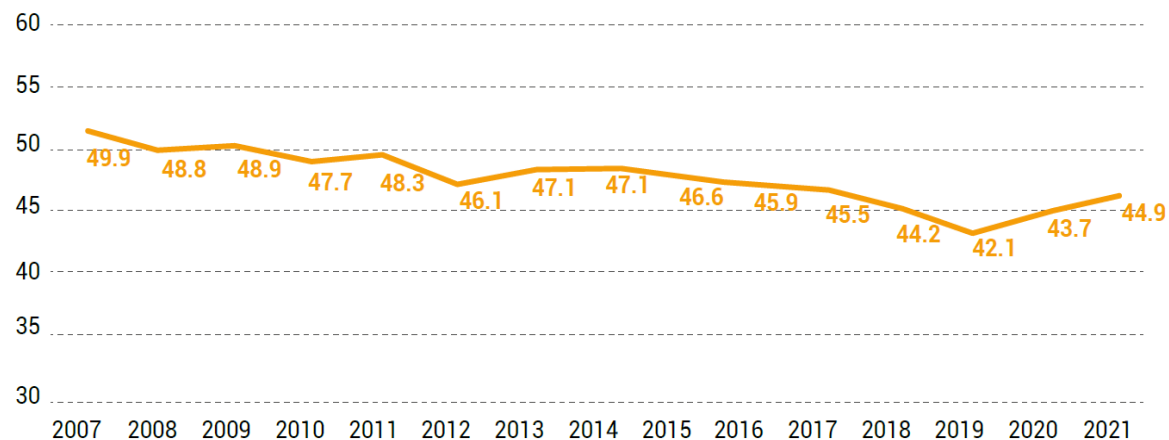
Temáticas del ODS 11

# ¿Cómo vamos?



**Meta 11.1:** De aquí a 2030, asegurar el acceso de todas las personas a **viviendas y servicios básicos** adecuados, seguros y asequibles y mejorar los barrios marginales.

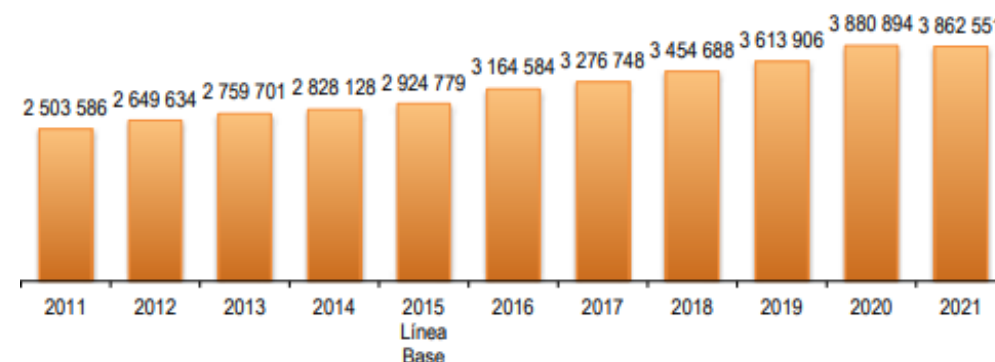
## Proporción de la población urbana que vive en barrios marginales, asentamientos informales o viviendas inadecuadas (porcentaje)



Fuente: INEI - Sistema de Monitoreo y Seguimiento de los Indicadores de los ODS. Última fecha de consulta: 30 de noviembre del 2022.

**Meta 11.6:** De aquí a 2030, reducir el impacto **ambiental negativo** per cápita de las ciudades, incluso prestando especial atención a la calidad del aire y la gestión de los desechos municipales y de otro tipo.

## Cantidad de residuos sólidos generados en la provincia de Lima (toneladas)



Fuente: Sistema de monitoreo y seguimiento de los indicadores de los objetivos de desarrollo sostenible - INEI

<https://ods.inei.gov.pe/ods/objetivos-de-desarrollo-sostenible>



## Se presentan los avances en las temáticas del ODS 11

- Aprobación de la ley de Desarrollo Urbano Sostenible.
- Desarrollo y la implementación de programas y sistemas de gestión de residuos sólidos a nivel local.
- Aprobación de una reforma constitucional que refuerza la protección del patrimonio cultural y establece que los bienes culturales aún no descubiertos son propiedad del Estado.
- Aprobación de la Política Nacional de Gestión del Riesgo de desastres al año 2050 en el Perú.





## Se presentan los **desafíos** en las temáticas del ODS 11

- La incorporación de las metas e indicadores del ODS 11 en la formulación de políticas, planes y otros instrumentos de gestión sectorial y multisectorial.
- En algunos de los indicadores, se han identificado vacíos de información, dificultades para el procesamiento y análisis y/o desafíos de coordinación inter institucional.



Para afrontar este desafío, los distintos sectores se encuentran en proceso de reformulación de sus planes estratégicos. Esto representa una oportunidad para incidir en el alineamiento de dichos planes y el ODS 11.



# ODS 17: Alianzas para lograr los objetivos



# Alianzas para lograr los objetivos



Alianzas mundiales revitalizadas y mejoradas que movilicen todos los recursos disponibles para alcanzar las metas de la Agenda 2030.

Instituto Nacional de Estadística e Informática



Cooperación Alemana al Desarrollo – Agencia de la GIZ en el Perú

Perú Sostenible



Asociación Nacional de Centros de Investigación, Promoción Social y Desarrollo



Programa de las Naciones Unidas para el Desarrollo - Perú



Ministerio de Relaciones Exteriores

Naciones Unidas Perú

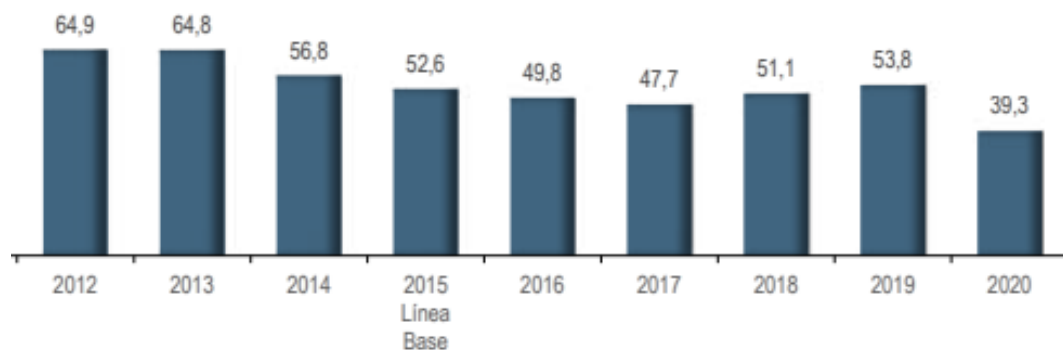


Centro Nacional de Planeamiento Estratégico

# ¿Cómo vamos?

**Meta 17.1:** Fortalecer la **movilización de recursos internos**, incluso mediante la prestación de apoyo internacional a los países en desarrollo, con el fin de mejorar la capacidad nacional para recaudar ingresos fiscales y de otra índole.

Presupuesto nacional financiado por impuestos internos (porcentaje)



Fuente: Sistema de monitoreo y seguimiento de los indicadores de los objetivos de desarrollo sostenible - INEI

<https://ods.inei.gob.pe/ods/objetivos-de-desarrollo-sostenible>



**Meta 17.3:** Movilizar **recursos financieros** adicionales de múltiples fuentes para los países en desarrollo.

Inversión extranjera directa como proporción del presupuesto nacional total (porcentaje)



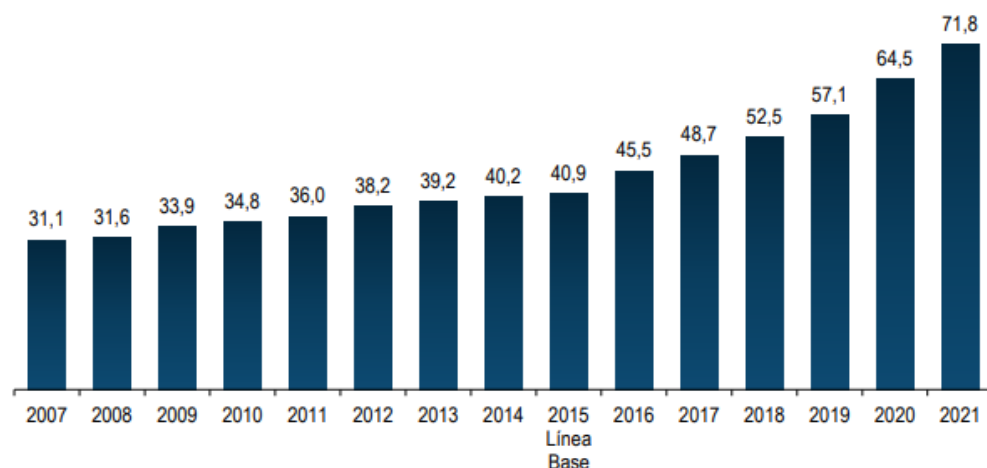
Fuente: Sistema de monitoreo y seguimiento de los indicadores de los objetivos de desarrollo sostenible - INEI

<https://ods.inei.gob.pe/ods/objetivos-de-desarrollo-sostenible>

# ¿Cómo vamos?

**Meta 17.8:** “... apoyo a la creación de **capacidad** en materia de ciencia, tecnología e innovación para los países menos adelantados y aumentar la utilización de tecnologías instrumentales, en particular la tecnología de la información y las comunicaciones”.

**Proporción de la población de 12 y más años de edad que hace uso del servicio de telefonía pública y del servicio de Internet dentro o fuera de su localidad en el área rural (porcentaje)**



Fuente: Sistema de monitoreo y seguimiento de los indicadores de los objetivos de desarrollo sostenible - INEI

<https://ods.inei.gov.pe/ods/objetivos-de-desarrollo-sostenible>



**Meta 17.19:** De aquí a 2030, aprovechar las iniciativas existentes para elaborar indicadores que permitan medir los **progresos** en materia de desarrollo sostenible y complementen el Producto Interno Bruto, y apoyar la creación de capacidad estadística en los países en desarrollo.

**Países que han realizado al menos un Censo de Población y Vivienda en los últimos 10 años**



Fuente: Sistema de monitoreo y seguimiento de los indicadores de los objetivos de desarrollo sostenible - INEI

<https://ods.inei.gov.pe/ods/objetivos-de-desarrollo-sostenible>



# Avances y desafíos



Se presentan los **desafíos** en las temáticas del ODS 17

## Avances

- Se dispone de un Censo de población, vivienda y comunidades indígenas 2017.
- Mejora significativa en la proporción de la población de 12 y más años de edad que hace uso del servicio de telefonía pública y del servicio de Internet en el área rural.

## Desafíos

- Superar la deficiencia en la medición de indicadores, pues el país solo puede medir 10 de los 25 indicadores globales recomendados.

Se necesita afianzar alianzas entre el sector público, sector privado, la academia, sociedad civil organizada y agencias cooperantes para trabajar de manera coordinada y efectiva.

# LOS ODS EN LOS SUBNIVELES DE GOBIERNO

## 1.1.1 Incidencia de la pobreza extrema (porcentaje)



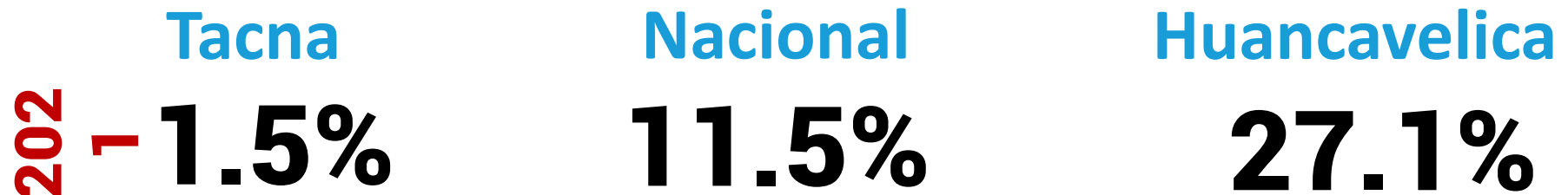
DEPARTAMENTO	2021	
	Inf.	Sup.
Ica, Lambayeque y Tumbes	0.0%	0.3%
Nacional	4.1%	
Cajamarca, Huancavelica y Puno	10.0%	14.3%

## 1.2.1 Incidencia de la pobreza monetaria total (porcentaje)

DEPARTAMENTO	2021	
	Inf.	Sup.
Ica y Madre de Dios	4.5	9
Nacional	25.9	
Ayacucho, Cajamarca, Huancavelica, Huánuco, Loreto, Pasco y Puno	36.7	40.9

Fuente: Instituto Nacional de Estadística e Informática - Encuesta Nacional de Hogares (ENAH0)

## 2.2.1 Tasa de desnutrición crónica entre las niñas y niños menores de 5 años (OMS)




Fuente: Instituto Nacional de Estadística e Informática - Encuesta Demográfica y de Salud Familiar (ENDES)

# Los ODS en los subniveles de gobierno



3.8.1 Proporción de la población con seguro de salud  
(Porcentaje)



Fuente: Instituto Nacional de Estadística e Informática - Encuesta Nacional de Hogares (ENAHO)



4.A.1: Proporción de escuelas con acceso a electricidad



Fuente: Instituto Nacional de Estadística e Informática - Encuesta Nacional a Instituciones Educativas (ENEDU)

# Los ODS en los subniveles de gobierno




5.2.1 Proporción de mujeres de 15 a 49 años de edad que han sufrido violencia física, sexual, psicológica y/o verbal ejercida por el esposo o compañero en los últimos 12 meses (Porcentaje)



Fuente: Instituto Nacional de Estadística e Informática - Encuesta Demográfica y de Salud Familiar (ENDES)



6.1.1 Proporción de la población que dispone de agua por red pública (Porcentaje)




Nota: Red pública incluye dentro o fuera de la vivienda y pilón de uso público.

Fuente: Instituto Nacional de Estadística e Informática - Encuesta Nacional de Programas Presupuestales (ENAPRES)




7.1.1 Proporción de la población que tiene acceso a la electricidad  
(Porcentaje)



Fuente: Instituto Nacional de Estadística e Informática - Encuesta Nacional de Hogares (ENAH0)



8.1.1 Tasa de crecimiento anual del PBI real per cápita  
(Porcentaje)



Fuente: Instituto Nacional de Estadística e Informática (INEI)




9.2.2 Empleo del sector manufacturero en proporción al empleo total (Porcentaje)



Fuente: Instituto Nacional de Estadística e Informática - Encuesta Nacional de Hogares (ENAH0)




10.3.1 Proporción de la población de 18 y más años de edad que declara haberse sentido discriminada (Porcentaje)



Fuente: Instituto Nacional de Estadística e Informática - Encuesta Nacional de Hogares (ENAH0)



## 11.1.1 Proporción de la población urbana que vive en barrios marginales, asentamientos informales o viviendas inadecuadas (Porcentaje)



**Nota:** Este indicador representa la población urbana cuyo hogar presenta al menos una de las siguientes cinco características: 1. No tenencia segura de la vivienda. 2. Baja calidad estructural y poca durabilidad de la vivienda. 3. Falta de acceso a mejores fuentes de abastecimiento de agua. 4. Falta de acceso a mejores servicios de saneamiento. 5. Hacinamiento (3,4 personas por habitación excluye cocina, pasadizo, baño y cochera).

**Fuente:** Instituto Nacional de Estadística e Informática - Encuesta Nacional de Hogares (ENAH)



# Avances y desafíos en la implementación de la AGENDA 2030

