



XXXIV SEMINARIO ANUAL
DE INVESTIGACIÓN 2023

Coorganiza:

Cambios en la globalización y los retos
del desarrollo sostenible en el Perú



Inseguridad Ciudadana y Migración: comprendiendo el fenómeno con base en evidencias

Isadora Steffens

Organización Internacional para las Migraciones (OIM)

Diciembre 2023

Instituciones comprometidas con el conocimiento

Platinum

FUNDACIÓN
M. J. Bustamante De La Fuente

Oro



Plata



Con el apoyo de



Aliados mediáticos



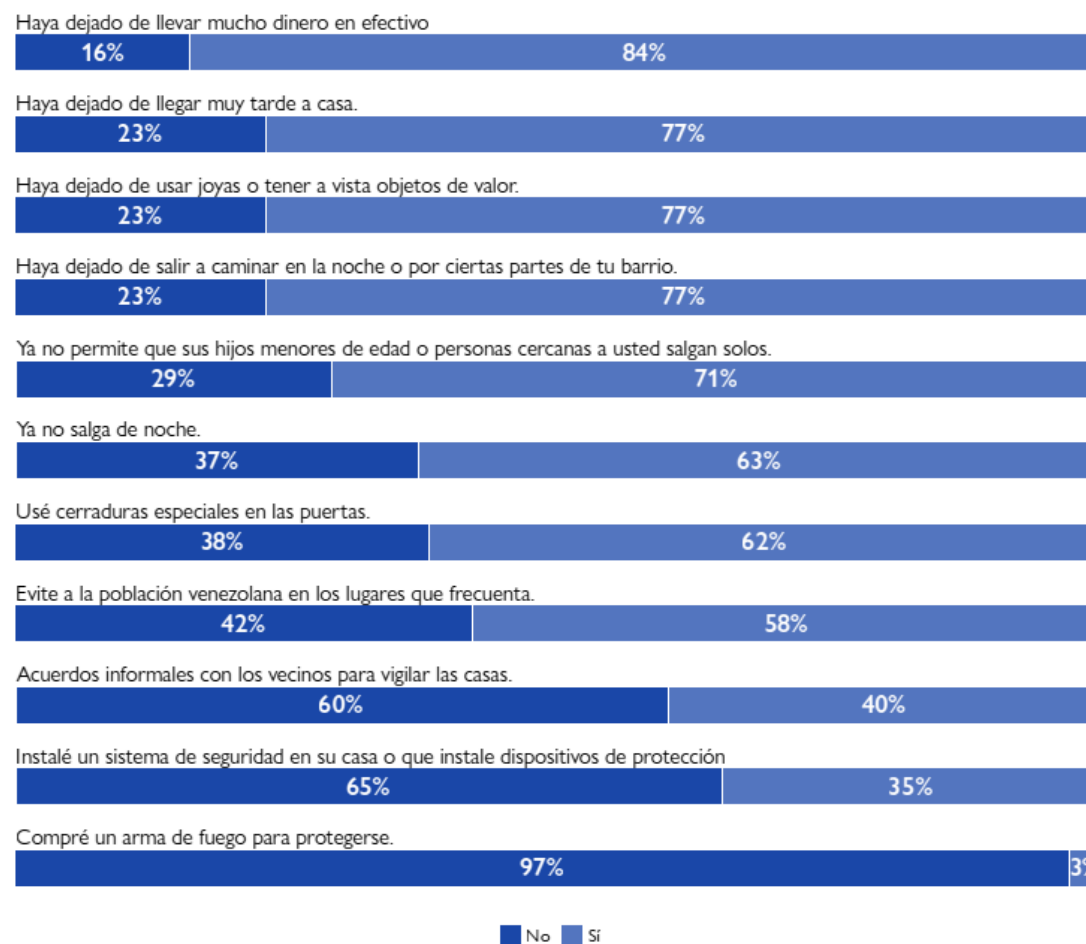
La percepción de inseguridad

3 de cada 10
peruanos creen que la inseguridad es el principal problema del país

1 de cada 4
peruanos se siente muy inseguro en el barrio donde vive
(Barómetro de las Américas, 2019)

83,2 %
de la población urbana percibe que en los próximos doce meses puede ser víctima de algún hecho delictivo que atente contra su seguridad (INEI, 2020)

El miedo al crimen ha hecho que los encuestados hagan lo siguiente:




Estudios recientes en Perú:

70% en televisión y
80% en diarios
populares de las
noticias relacionadas
con venezolanos se
centraban en temas
policiales y criminales
(IDEHPUCP, 2021)

Mayoría de periodistas
sobreestimó que entre el
40% y el 80% de las
denuncias por delitos
estaban dirigidas contra
migrantes venezolanos
(CIUP, 2021)

39% de encuestados
en Lima
Metropolitana
vincula la población
venezolana a actos
delictivos (OIM y
MPFN, 2022)



La narrativa que vincula migración y delito no es exclusiva de Perú ni
novedosa.
Sin embargo, la literatura especializada constantemente desmiente esto.

La construcción de la percepción de vínculo entre migración y la inseguridad



El aumento de la xenofobia y discriminación

El **Análisis de Necesidades del GTRM** reveló que *"en 2022 se ha observado un agudo aumento en la generalización y estereotipación de la comunidad refugiada y migrante, tanto en los medios de comunicación como en el discurso político y público"*.

Algunos de los datos obtenidos mediante aproximadamente 500 entrevistas con personas venezolanas y representantes comunitarios incluyen:

18%

identificó actos de discriminación y xenofobia como barreras para recibir atención médica.

33%

señaló la discriminación por la nacionalidad como una de las principales barreras para acceder al mercado laboral.

40%

indicó que la xenofobia por parte de vecinos es una de las barreras para acceder a una vivienda digna y segura.



Estudio preliminar - el fenómeno migratorio venezolano y la incidencia delictiva en Perú: analizando la evidencia

Corte cuantitativo exploratorio para

- Verificar si hay una relación entre la incidencia delictiva y la migración en el país, mediante la información pública disponible.

Analiza datos de

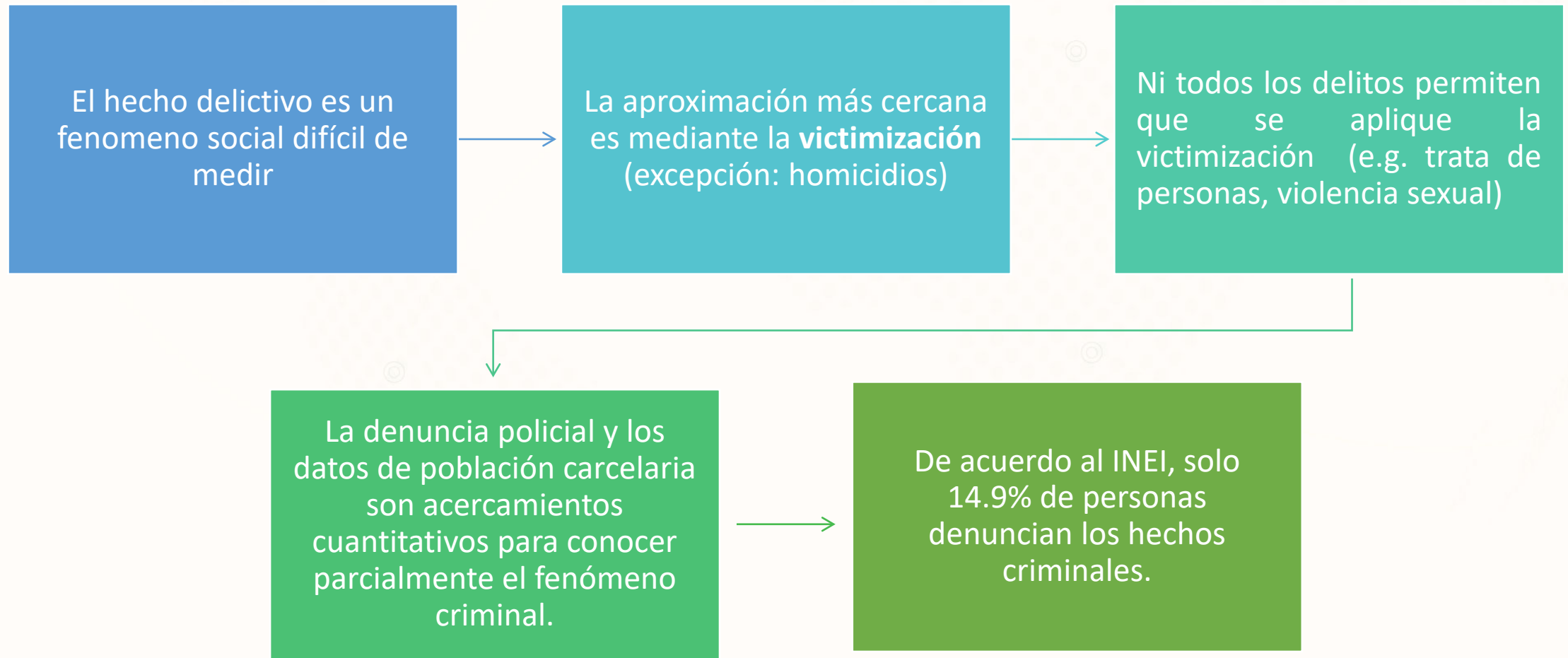
- Homicidios
- Delitos patrimoniales (hecho y tentativa)
- Violencia sexual
- Población carcelaria

Considera fuentes públicas de

- Policía Nacional del Perú (PNP)
- Ministerio Público (MP)
- Instituto Nacional Penitenciario (INPE)
- Ministerio de la Mujer y Poblaciones Vulnerables (MIMP)
- Defensoría del Pueblo



Los fenómenos criminales



Homicidio y migración en Perú

Dos fuentes públicas - Consorcio de Investigación Económica y Social (CIES) y Policía Nacional de Perú - muestran tendencias opuestas para los últimos años en que están disponibles.

Entre 2016 y 2020:

↑ 5,954% de la migración venezolana (SNM)

↓ -21.8% de homicidios (CIES)

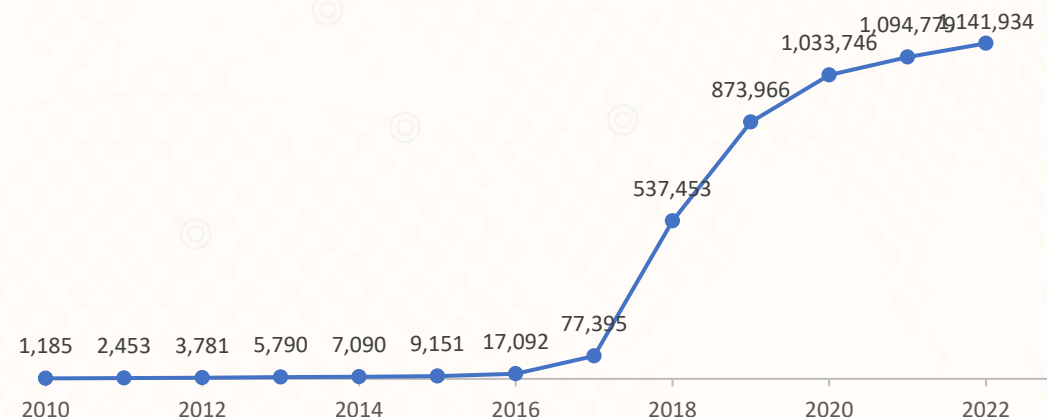
Entre 2016 y 2022:

↑ 6,581% de la migración venezolana (SNM)

↑ 123.6% denuncias de homicidios (PNP)

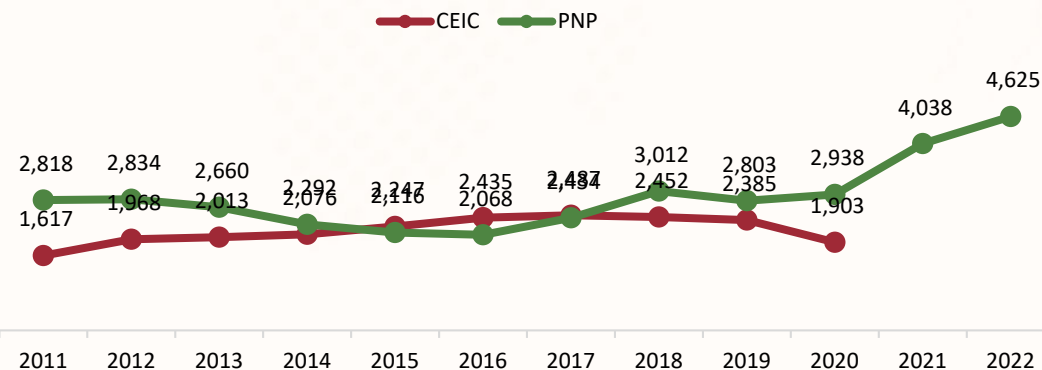
Mismo considerando los datos de PNP de denuncias de homicidio, la tendencia creciente de los últimos años no sigue la proporción de crecimiento de la presencia de migrantes venezolanos en el país.

Número de personas migrantes venezolanas en Perú



Fuente: SNM

Tasa de homicidios en Perú



Fuentes: CEIC; PNP



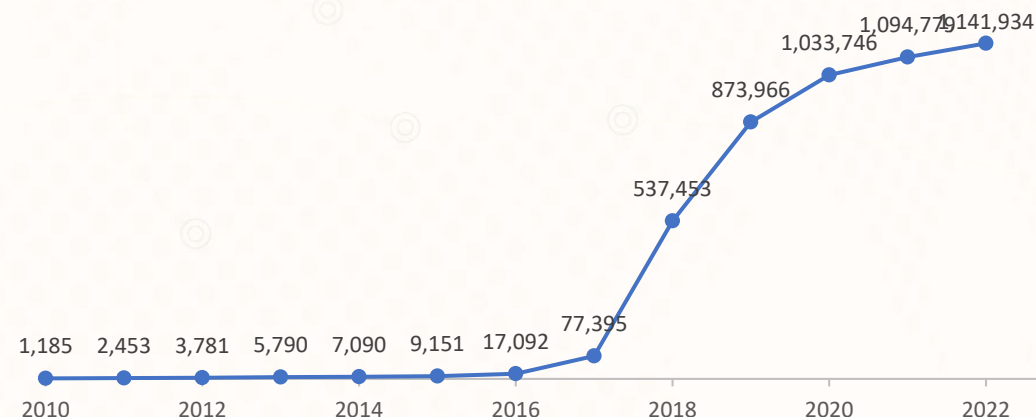
Delitos patrimoniales y migración

Se registra una tendencia decreciente en la tasa de robo de dinero, cartera y celular, pasando de 17.11 en 2013 a 12.64 en 2018.

Aunque se observa un aumento de 8.61 a 10.79 entre 2021 y 2022, estos dos años representan las tendencias más bajas del periodo analizado.

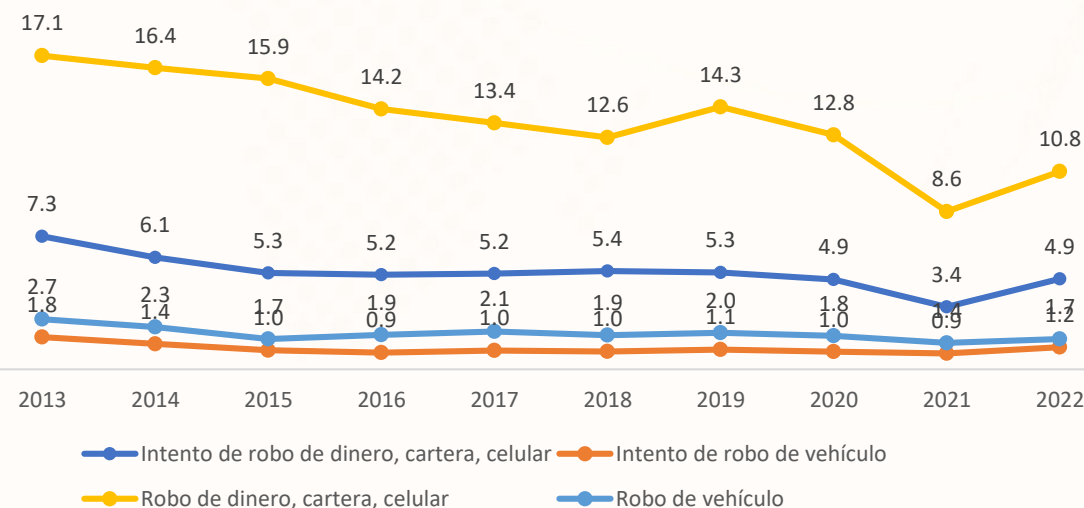
Se evidencian tendencias opuestas entre la victimización por delitos patrimoniales y la migración venezolana a lo largo del tiempo

Número de personas migrantes venezolanas en Peru



Fuente: SNM

Delitos patrimoniales en el Peru



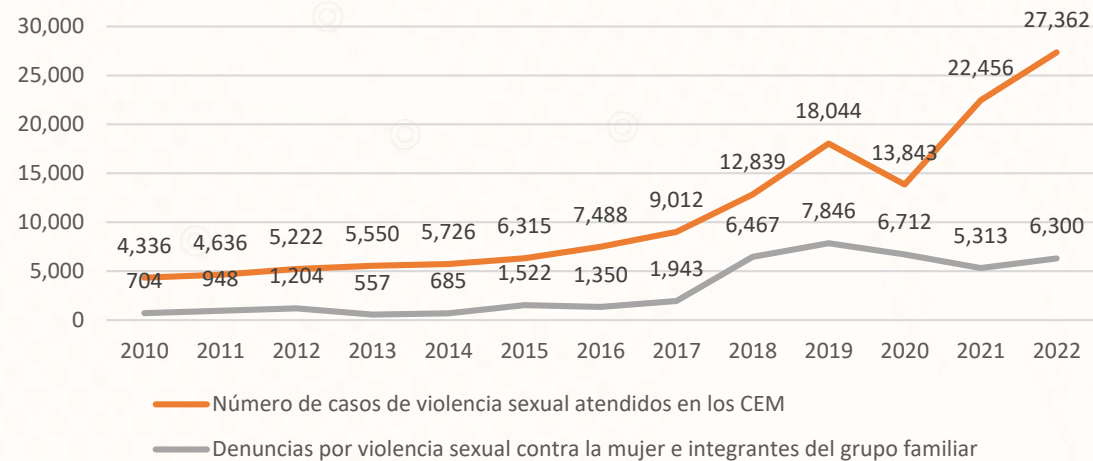
Violencia contra la mujer

Se obtienen dos tipos de registros administrativos:

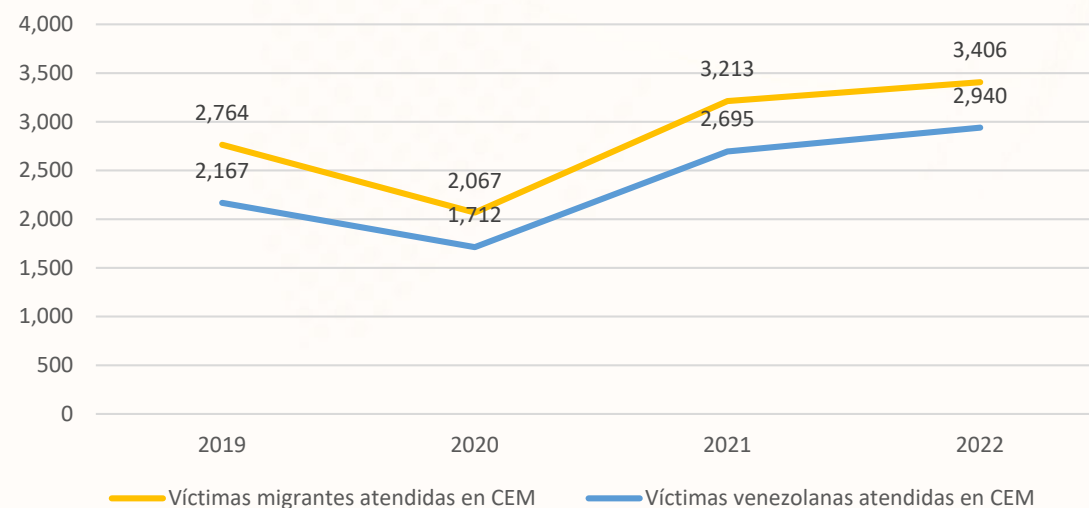
- Denuncias policiales
- Atenciones a víctimas en Centros de Emergencia Mujer (CEMs)

Del total de atenciones, el 12.4% corresponden a víctimas migrantes

Violencia sexual: casos atendidos por los CEM y denuncias



Mujeres migrantes atendidas en CEM



Población carcelaria venezolana en Perú

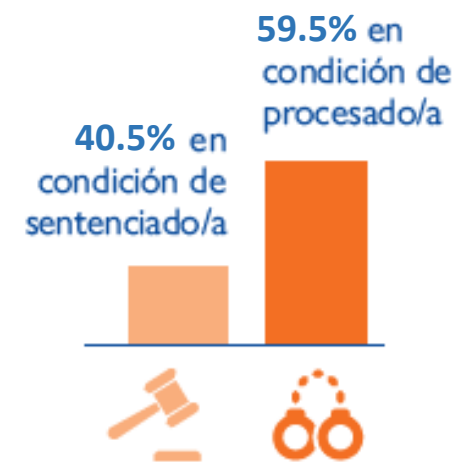
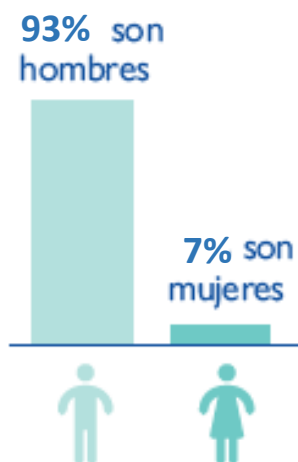
CIFRAS DE LA POBLACIÓN PENITENCIARIA MIGRANTE EN EL PERÚ

Fuente: INPE, 2023.



El 4.6% la conforma población no peruana (4,042).

De este grupo



Población venezolana en el Perú



4.8% de la población total
1.6 millón de personas

Población penitenciaria venezolana en el Perú



3.2% de la población penitenciaria total
2,983 personas

Es decir,

solo un 0.18% de la población venezolana en el país




La vinculación entre inseguridad y migración



¿Cómo romper ese ciclo?

- Producción de evidencia para fundamentar políticas
- Diálogo intercomunitario, empatía y cohesión social: el poder del contacto
- Oportunidades económicas para el desarrollo sostenible: la migración como potencial
- Políticas inclusivas y integrales que fomenten la seguridad humana





*¡Muchas
gracias!*

Isadora Steffens
isteffens@iom.int

<https://peru.iom.int/es>

FB: @OIM.PERU

TW: @OIM_Peru

IG: @oim.peru

